

ESTADOS FINANCIEROS

AL 31 MAYO DEL 2024

AL 31 MAYO DEL 2024

ÍNDICE

INFORMACIÓN CONTABLE

INFORMACIÓN PRESUPUESTARIA

INFORMACIÓN PROGRAMÁTICA

AL 31 MAYO DEL 2024

ÍNDICE

INFORMACIÓN CONTABLE

ESTADO DE ACTIVIDADES

ESTADO DE SITUACION FINANCIERA

ESTADO DE VARIACIONES EN LA HACIENDA PÚBLICA / PATRIMONIO

ESTADO DE CAMBIOS EN LA SITUACION FINANCIERA

ESTADO DE FLUJOS DE EFECTIVO

NOTAS A LOS ESTADOS FINANCIEROS

REPORTE ANALITICO DEL ACTIVO

ESTADO ANALITICO DE DEUDA Y OTROS PASIVOS



UNIVERSIDAD TECNOLÓGICA DE SAN LUIS POTOSÍ

Estado de Actividades
DEL 01 DE ENERO DE 2024 AL 31 DE MAYO DE 2024

(Cifras en Pesos)



	2024 - 05	2023 - 05
INGRESOS Y OTROS BENEFICIOS		
INGRESOS DE GESTIÓN	22,846,900.31	19,737,879.03
Productos	302,037.25	448,576.60
Aprovechamientos de Tipo Corriente	86,114.00	150,661.00
Ingresos por Venta de Bienes y Servicios	22,458,749.06	19,138,641.43
PARTICIPACIONES, APORTACIONES, TRANSFERENCIAS, ASIGNACIONES,	44,780,307.32	31,426,921.00
Transferencias, Asignaciones, Subsidios y Subvenciones, y Pensiones y Jubilaciones	44,780,307.32	31,426,921.00
OTROS INGRESOS Y BENEFICIOS	2,762,916.96	5,496,052.78
Otros Ingresos y Beneficios Varios	2,762,916.96	5,496,052.78
Total de Ingresos y Otros Beneficios	70,390,124.59	56,660,852.81
GASTOS Y OTRAS PÉRDIDAS		
GASTOS DE FUNCIONAMIENTO	42,597,925.81	41,166,396.83
Servicios Personales	32,187,594.50	30,743,869.09
Materiales y Suministros	445,694.74	947,540.29
Servicios Generales	9,964,636.57	9,474,987.45
OTROS GASTOS Y PÉRDIDAS EXTRAORDINARIAS	3,342,324.93	3,591,633.75
Estimaciones, Depreciaciones, Deterioros, Obsolescencia y Am	3,342,324.93	3,591,633.75
Total de Gastos y Otras Pérdidas	45,940,250.74	44,758,030.58
Resultados del Ejercicio (Ahorro/Desahorro)	24,449,873.85	11,902,822.23

"Bajo protesta de decir verdad declaramos que los Estados Financieros y sus notas, son razonablemente correctos y son responsabilidad del emisor".


C.P. Candelaria Benítez Hernández

Elaboró


Dr. Daniel Rodríguez Cruz

Revisó


Dra. Esperanza Aguilón Robles

Autorizó



UNIVERSIDAD TECNOLÓGICA DE SAN LUIS POTOSÍ

Estado de Situación Financiera
AL 31 DE MAYO DEL 2024
(Cifras en Pesos)



ACTIVO	2024 - 05	2023 - 05	PASIVO	2024 - 05	2023 - 05
ACTIVO CIRCULANTE			PASIVO CIRCULANTE		
Efectivo y Equivalentes	38,332,043.36	30,532,499.20	Cuentas por Pagar a Corto Plazo	3,787,763.90	3,266,134.03
Derechos a Recibir Efectivo o Equivalentes	112,132,885.41	112,654,857.85	Pasivos Diferidos a Corto Plazo	57,584.99	71,534.99
Derechos a Recibir Bienes o Servicios	0.00	68,815.84	Fondos y Bienes de Terceros en Garantía y/o Administración a	0.00	6,000.00
Total de Activos Circulantes	150,464,928.77	143,256,172.89	Otros Pasivos a Corto Plazo	454,482.29	267,814.59
ACTIVO NO CIRCULANTE			Total de Pasivos Circulantes	4,299,831.18	3,611,483.61
Bienes Inmuebles, Infraestructura y Construcciones en Proceso	190,215,581.91	190,215,581.91	Total de Pasivo	4,299,831.18	3,611,483.61
Bienes Muebles	104,887,858.39	99,300,422.43	HACIENDA PÚBLICA/PATRIMONIO		
Activos Intangibles	9,009,258.95	9,009,258.95	HACIENDA PÚBLICA/PATRIMONIO CONTRIBUIDO	53,777,290.82	53,777,290.82
Depreciación, Deterioro y Amortización Acumulada de Bienes e	(167,231,219.76)	(159,067,685.45)	Aportaciones	53,777,290.82	53,777,290.82
Activos Diferidos	17,550.00	17,550.00	HACIENDA PÚBLICA /PATRIMONIO GENERADO	229,286,836.26	225,342,526.30
Total de Activos No Circulantes	136,899,029.49	139,475,127.84	Resultados del Ejercicio (Ahorro/ Desahorro)	24,449,873.85	11,902,822.23
Total de Activo	287,363,958.26	282,731,300.73	Resultados de Ejercicios Anteriores	226,598,192.31	227,802,985.06
			Reservas	1,035,552.26	1,035,552.26
			Rectificaciones de Resultados de Ejercicios Anteriores	(22,796,782.16)	(15,398,833.25)
			Total de Hacienda Pública/Patrimonio	283,064,127.08	279,119,817.12
			Total Del Pasivo y Hacienda Pública/Patrimonio	287,363,958.26	282,731,300.73

Handwritten signature/initials



UNIVERSIDAD TECNOLÓGICA DE SAN LUIS POTOSÍ

Estado de Situación Financiera
AL 31 DE MAYO DEL 2024
(Cifras en Pesos)



"Bajo protesta de decir verdad declaramos que los Estados Financieros y sus notas, son razonablemente correctos y son responsabilidad del emisor".

C.P. Candelaria Benítez Hernández

Elaboró

Dr. Daniel Rodríguez Cruz

Revisó

Dra. Esperanza Aguilón Robles

Autorizó



UNIVERSIDAD TECNOLÓGICA DE SAN LUIS POTOSÍ




Estado de Variación en la Hacienda Pública
01 DE JUNIO DEL 2023 AL 31 DE MAYO DEL 2024
(Cifras en Pesos)

Concepto	Hacienda Pública / Patrimonio Contribuido	Hacienda Pública / Patrimonio Generado de Ejercicios Anteriores	Hacienda Pública / Patrimonio Generado del Ejercicio	Exceso o Insuficiencia en la Actualización de Hacienda Pública / Patrimonio	Total
HACIENDA PÚBLICA/PATRIMONIO CONTRIBUIDO Neto de 2023	53,777,290.82				53,777,290.82
Aportaciones	53,777,290.82				53,777,290.82
HACIENDA PÚBLICA /PATRIMONIO GENERADO Neto de 2023		213,439,704.07	11,902,822.23		225,342,526.30
Resultados del Ejercicio (Ahorro/ Desahorro)			11,902,822.23		11,902,822.23
Resultados de Ejercicios Anteriores		227,802,985.06			227,802,985.06
Revalúos		0.00			0.00
Reservas		1,035,552.26			1,035,552.26
Rectificaciones de Resultados de Ejercicios Anteriores		(15,398,833.25)			(15,398,833.25)
Hacienda Pública/ Patrimonio Neto Final de 2023	53,777,290.82	213,439,704.07	11,902,822.23	0.00	279,119,817.12
Cambios en la HACIENDA PÚBLICA/PATRIMONIO CONTRIBUIDO Neto de 2024	0.00				0.00
Aportaciones	0.00				0.00
Variaciones de la HACIENDA PÚBLICA /PATRIMONIO GENERADO Neto de 2024		(1,204,792.75)	5,149,102.71		3,944,309.96
Resultados del Ejercicio (Ahorro/ Desahorro)			24,449,873.85		24,449,873.85
Resultados de Ejercicios Anteriores		(1,204,792.75)	(11,902,822.23)		(13,107,614.98)
Revalúos			0.00		0.00
Reservas			0.00		0.00
Rectificaciones de Resultados de Ejercicios Anteriores			(7,397,948.91)		(7,397,948.91)
Hacienda Pública/ Patrimonio Neto Final de 2024	53,777,290.82	212,234,911.32	17,051,924.94	0.00	283,064,127.08

"Bajo protesta de decir verdad declaramos que los Estados Financieros y sus notas, son razonablemente correctos y son responsabilidad del emisor".


C.P. Candelaria Benítez Hernández


Dr. Daniel Rodríguez Cruz

Elaboró

Revisó


Dra. Esperanza Aguillón Robles

Autorizó



UNIVERSIDAD TECNOLÓGICA DE SAN LUIS POTOSÍ

Estado de Cambios en la Situación Financiera
DEL 01 DE JUNIO DEL 2023 AL 31 DE MAYO DEL 2024

(Cifras en Pesos)



	ORIGEN	APLICACIÓN
	<u>2024 - 05</u>	<u>2024 - 05</u>
ACTIVO	8,754,322.59	13,386,980.12
ACTIVO CIRCULANTE	590,788.28	7,799,544.16
Efectivo y Equivalentes	0.00	7,799,544.16
Derechos a Recibir Efectivo o Equivalentes	521,972.44	0.00
Derechos a Recibir Bienes o Servicios	68,815.84	0.00
ACTIVO NO CIRCULANTE	8,163,534.31	5,587,435.96
Bienes Muebles	0.00	5,587,435.96
Depreciación, Deterioro y Amortización Acumulada de Bienes e	8,163,534.31	0.00
PASIVO	708,297.57	19,950.00
PASIVO CIRCULANTE	708,297.57	19,950.00
Cuentas por Pagar a Corto Plazo	521,629.87	0.00
Pasivos Diferidos a Corto Plazo	0.00	13,950.00
Fondos y Bienes de Terceros en Garantía y/o Administración a	0.00	6,000.00
Otros Pasivos a Corto Plazo	186,667.70	0.00
HACIENDA PÚBLICA/PATRIMONIO	12,547,051.62	8,602,741.66
HACIENDA PÚBLICA /PATRIMONIO GENERADO	12,547,051.62	8,602,741.66
Resultados del Ejercicio (Ahorro/ Desahorro)	12,547,051.62	0.00
Resultados de Ejercicios Anteriores	0.00	1,204,792.75
Rectificaciones de Resultados de Ejercicios Anteriores	0.00	7,397,948.91

"Bajo protesta de decir verdad declaramos que los Estados Financieros y sus notas, son razonablemente correctos y son responsabilidad del emisor".

C.P. Candelaria Benítez Hernández

Dr. Daniel Rodríguez Cruz

Elaboró

Dra. Esperanza Aguillón Robles

Revisó

Autorizó




UNIVERSIDAD TECNOLÓGICA DE SAN LUIS POTOSÍ
ESTADO DE FLUJOS DE EFECTIVO
DEL 01 DE ENERO DEL 2024 AL 31 DE MAYO DEL 2024
(Cifras en Pesos)



ACTIVIDADES DE ORIGEN	2024-05	2023-05
Productos	302,037.25	448,576.60
Aprovechamientos de Tipo Corriente	86,114.00	150,661.00
Ingresos por Venta de Bienes y Servicios	22,458,749.06	19,138,641.43
Transferencias, Asignaciones, Subsidios y Otras ayudas	44,780,307.32	31,426,921.00
Otros Ingresos y Beneficios Varios	2,762,916.96	5,496,052.78
TOTAL ORIGEN	70,390,124.59	56,660,852.81
APLICACIÓN		
Servicios Personales	32,187,594.50	30,743,869.09
Materiales y Suministros	445,694.74	947,540.29
Servicios Generales	9,964,636.57	9,474,987.45
Otras Aplicaciones de Operación	3,342,324.93	3,591,633.75
TOTAL APLICACIÓN	45,940,250.74	44,758,030.58
FLUJOS NETOS DE EFECTIVO DE LAS ACTIVIDADES DE OPERACIÓN	24,449,873.85	11,902,822.23
ACTIVIDADES DE ORIGEN		
Bienes Inmuebles,	0.00	0.00
Bienes Muebles	0.00	0.00
Otros Orígenes de Inversión	9,462,620.16	22,682,065.58
TOTAL ORIGEN	9,462,620.16	22,682,065.58
APLICACIÓN		
Bienes Inmuebles,	0.00	1,656,391.34
Bienes Muebles	5,587,435.96	1,769,737.97
Otras Aplicaciones de	20,525,513.89	25,798,829.06
TOTAL APLICACIÓN	26,112,949.85	29,224,958.37
FLUJOS NETOS DE EFECTIVO DE LAS ACTIVIDADES DE INVERSIÓN	-16,650,329.69	-6,542,892.79
INCREMENTO/DISMINUCIÓN NETA EN EL EFECTIVO Y EQUIVALENTES AL EFECTIVO	7,799,544.16	5,359,929.44
EFECTIVO Y EQUIVALENTES AL EFECTIVO AL INICIO DEL EJERCICIO	30,532,499.20	25,172,569.76
EFECTIVO Y EQUIVALENTES AL EFECTIVO AL FINAL DEL EJERCICIO	38,332,043.36	30,532,499.20

"Bajo protesta de decir verdad declaramos que los Estados Financieros y sus notas, son razonablemente correctos y son responsabilidad del emisor".


C.P. Candelaria Benítez Hernández
Elaboró


Dr. Daniel Rodríguez Cruz
Revisó


Dra. Esperanza Aguillón Robles
Autorizó



UNIVERSIDAD TECNOLÓGICA DE SAN LUIS POTOSÍ NOTAS ACLARATORIAS A LOS ESTADOS FINANCIEROS

AL 31 MAYO DEL 2024

NOTA 1.- ORGANIZACIÓN Y OBJETO SOCIAL

El Gobierno del Estado de San Luis Potosí suscribió con fecha 9 de abril de 1997 un convenio con la Secretaría de Educación Pública del Gobierno Federal con el objeto de establecer la coordinación y apoyo financiero de la Universidad Tecnológica de San Luis Potosí. Mediante Decreto del 27 de junio de 1997, expedido por el Ejecutivo del Estado, se crea la Universidad Tecnológica de San Luis Potosí "UTSLP" como un Organismo Público Descentralizado, con personalidad jurídica y patrimonio propios, mismo que se publica en el periódico oficial del Estado Libre y Soberano de San Luis Potosí el 21 de julio de 1997.

La "UTSLP" tiene como objeto: I) Formar técnicos superiores universitarios en un lapso no menor de dos años, que hayan egresado de bachillerato, aptos para la aplicación de conocimientos y la solución creativa de problemas con un sentido de innovación en la incorporación de los avances científicos y tecnológicos; II) Ofrecer programas de continuidad de estudios para sus egresados y de otras Instituciones de Educación Superior, del nivel Técnico Superior Universitario o Profesional Asociado, lo que permitirá a los estudiantes alcanzar el nivel académico de Licenciatura; III) Planear, formular, desarrollar y operar programas y acciones de investigación tecnológica y servicios tecnológicos, prestar servicios de asesorías, estudios y actividades en materias de seguridad, salud y medio ambiente, estudios y desarrollo de proyectos geológicos, exploración, explotación y producción de hidrocarburos y demás áreas del sector energético y servicios diversos al sector público, social y privado; IV) Desarrollar estudios o proyectos en las áreas de su competencia, que se traduzcan en aportaciones concretas que contribuyan al mejoramiento y mayor eficiencia de la producción de bienes y/o servicios y a la elevación de la calidad de vida de la comunidad; V) Desarrollar programas de apoyo técnico en beneficio de la comunidad; VI) Promover la cultura científica y tecnológica en la comunidad; y VII) Desarrollar las funciones de vinculación con el sector público, privado y social, para contribuir con el desarrollo tecnológico y social de la comunidad. Para el cumplimiento del objeto antes mencionado, la "UTSLP" tendrá las siguientes funciones:

1. Operará con base en el modelo pedagógico aprobado por la Secretaría de Educación Pública, a través de la Subsecretaría de Educación Superior e Investigación Científica por conducto de la Dirección General de Universidades Tecnológicas y Politécnicas.
2. Promover con Instituciones de Educación Superior la celebración de convenios orientados a establecer equivalencias de estudios entre los realizados en la Universidad y los correspondientes que se impartan en aquellas, a la obtención de créditos adicionales; y el acceso a centros o laboratorios para participar en proyectos de apoyo recíprocos con el propósito de facilitar a sus egresados que así lo deseen, continuar o realizar estudios conducentes a la obtención de otros grados académicos, los cuales podrán ser otorgados por las Instituciones de Educación Superior, previamente cumplidos los requisitos que éstas establezcan.

3. Celebrar acuerdos de concertación de acciones con los sectores público, social y privado que apoyen la prestación de los servicios educativos de la "UTSLP".
4. Desarrollará un sistema de seguimiento de egresados, de cuyos resultados informará periódicamente a la Secretaría de Educación Pública por conducto de la Dirección General de Universidades Tecnológicas y Politécnicas, en tanto se constituye el Consejo de Universidades Tecnológicas, como al Gobierno del Estado, y
5. Las demás que le confieren otras disposiciones legales.

NOTA 2.- BASES DE PREPARACIÓN DE LOS ESTADOS FINANCIEROS:

La Universidad Tecnológica de San Luis Potosí, está obligada a preparar y presentar su información financiera con base en las disposiciones contenidas en la Ley General de Contabilidad, así como, con las normas e instructivos que dicte la Secretaría de Finanzas del Gobierno del Estado de San Luis Potosí.

A continuación se resumen las principales reglas contables utilizadas por la "UTSLP" para la preparación de los estados financieros:

- a) Los estados financieros y sus notas que se acompañan han sido preparados sobre la base de costo histórico; por lo tanto, no reconocen los efectos de la inflación.
- b) Los inmuebles, mobiliario y equipo adquiridos se registran a su costo de adquisición, y los recibidos mediante donación se registran a su valor estimado o al costo de construcción o adquisición asignado por los patrocinadores. Los inmuebles adquiridos y/o transferidos se reconocen como patrimonio restringido permanentemente aún y cuando los patrocinadores no estipulan expresamente limitación alguna para el uso de dichos activos. El mobiliario y equipo transferido, adquirido y/o donado se reconocen como patrimonio restringido temporalmente.
- c) La depreciación se calcula por el método de línea recta aplicando las tasas siguientes indicadas, a los saldos finales de cada uno de las cuentas de activo.

Mobiliario de Oficina y Estantería	10.0 %
Equipo de Cómputo y de tecnologías de la Información	33.3 %
Otros Mobiliarios y Equipo de Administración	10.0 %
Equipos y Aparatos Audiovisuales	33.3 %
Aparatos Deportivos	20.0 %
Cámaras fotográficas y de video	33.3 %
Otro Mobiliario y Equipo Educativo y Recreativo	20.0 %
Equipo Médico y de Laboratorio	20.0 %
Instrumental Médico y de Laboratorio	20.0 %
Vehículos y Equipo Terrestre	20.0 %
Maquinaria y Equipo Agropecuario	10.0 %
Maquinaria y Equipo Industrial	10.0 %
Maquinaria y Equipo de Construcción	10.0 %

"Bajo protesta de decir verdad declaramos que los Estados Financieros y sus notas, son razonablemente correctos y son responsabilidad del emisor".

Sistemas de Aire Acondicionado, Calefacción y de Refrigeración Ind.	10.0 %
Equipo de Comunicación y Telecomunicación	10.0 %
Equipos de Generación Eléctrica, Aparatos y Accesorios Eléctricos	10.0 %
Herramientas y Máquinas - Herramienta	10.0 %
Otros Equipos	10.0 %
Bienes Inmuebles Edificios No Habitacionales	3.3 %
Bienes Intangibles Software	33.3 %

- d) Las primas de antigüedad que los trabajadores tienen derecho a percibir al terminar su relación laboral, después de quince años de servicios y los demás pagos basados en antigüedad a que pueden tener derecho en caso de separación o muerte, se reconocen como gastos del año en que se vuelven exigibles y no como gastos de los años en que se prestan los servicios, en consecuencia, los estados financieros adjuntos no incluyen provisión alguna para éstos conceptos.
- e) Las aportaciones recibidas del Gobierno del Estado de San Luis Potosí y las Federales, así como los ingresos propios y otros, se reconocen como aumentos al patrimonio no restringido y los egresos y gastos como disminución a dicho patrimonio.

NOTA 3.- EGRESOS SIGNIFICATIVOS DURANTE EL MES:

- a) El pago de \$ 304,384.00 por concepto de Servicio de vigilancia; incluye 9 elementos de 24 hrs, 8 de 12 hrs, y 1 coordinador. Total 18 pax
- b) El pago de \$ 248,821.75 por concepto de Servicio de limpieza; incluye 17 personas y 1 coordinador. Total 18 personas.
- c) El pago de \$ 114,709.00 por concepto de Servicio de energía eléctrica.
- d) El pago de \$ 85,003.79 por concepto de Servicios de jardinería y fumigación.
- e)

NOTA 4.- LAUDOS

Se cuenta con un riesgo económico por 17 demandas laborales individuales y colectivas, equivalente a aproximadamente \$ 144,258,723.73 (Ciento cuarenta y cuatro millones doscientos cincuenta y ocho mil setecientos veintitrés pesos 73/100 M.N), cantidad que representa el que todos los casos tuvieran un laudo a favor de las y los trabajadores demandantes, las demandas se encuentran en sus respectivas etapas procesales, una vez que se concluyan los casos, la autoridad definirá la resolución de las mismas.

NOTA 5.- DIFERENCIA DEL PRESUPUESTO AUTORIZADO EN EL DIARIO OFICIAL DE LA FEDERACIÓN

La diferencia del Presupuesto Autorizado por el Congreso de \$103,146,499 y el Presupuesto Autorizado por la Universidad de \$119,676,631 se debe a los Ingresos Propios estimados para cubrir los gastos de operación de la Universidad y declarados en el anteproyecto de la Ley de Ingresos 2024.

NOTA 6.- REINTEGRO DE RECURSO FEDERAL

En el mes de enero 2024 se reintegró a la Tesorería de la Federación la cantidad de \$1,918,651.00 (Un millón novecientos dieciocho mil seiscientos cincuenta y un pesos 00/100 M.N.) por concepto de recursos no ejercidos en el capítulo 1000 Servicios personales por puestos de vacantes no contratados.

Se reintegró en el mes de enero a la Tesorería de la Federación la cantidad de \$1,440.00 no ejercidos.

NOTA 7.- PROYECTO COPOCYT:

En el mes de Marzo se recibió la cantidad de \$444,428.32 del proyecto del COPOCYT "Fortalecimiento de habilidades laborales y competencias profesionales en manufactura avanzada para el estado de San Luis Potosí" para la adquisición de equipo de laboratorio de acuerdo a convenio.

NOTA 8.- VARIACIONES SIGNIFICATIVAS EN LOS ESTADOS FINANCIEROS:

A continuación se desglosan algunas cuentas por rubros de agrupación conforme el Plan de Cuentas:



UNIVERSIDAD TECNOLÓGICA DE SAN LUIS POTOSÍ

NOTAS A LOS ESTADOS FINANCIEROS

AL 31 DE MAYO DEL 2024



Reporte:

Sección:	Efectivo y Equivalentes:	Periodo 202405	Periodo 202305
	Cuenta		
	Efectivo y Equivalentes	38,332,043.36	30,532,499.20
	Efectivo	50,000.00	50,000.00
	Fondos Fijos de Caja	50,000.00	50,000.00
	Fondos Fijos de Caja Chica	50,000.00	50,000.00
	Fondo de Caja Chica Gastos	30,000.00	30,000.00
	Fondo Fijo para Viáticos	20,000.00	20,000.00
	Bancos/Tesorería	38,282,043.36	30,482,499.20
	Bancos Moneda Nacional	38,282,043.36	30,482,499.20
	Banorte, S.A.	3,128,462.51	7,344,336.76
	Banorte, S.A. Cta. 841005139 Subsidio Estatal	0.00	10,994.20
	Banorte, Cta. 0188006771 Ingresos Propios	50,815.97	872,172.32
	Banorte, Cta. 0168006780 Proveedores	0.00	5,920,243.86
	Recursos comprometidos para proyectos específicos	29,782.33	29,782.33
	Banorte, Cta. 0198246736 Expo Vocacional	29,782.33	29,782.33
	Banorte, S.A. Cta. 0419039268 Entidad de Certificación	456,902.76	511,144.05
	Banorte cta. 1256929048 Operativa Nómina	2,590,961.45	0.00
	BANCO DEL BAJÍO, S.A.	8,875,241.18	13,294,831.53
	BanBajío, S.A. Cta. 164888680201 Ingresos Propios Alumnado	556,755.96	387.56
	BanBajío, S.A. Cta. 164888680202 Ingresos Propios	291,898.25	320,984.56
	BanBajío, S.A. Cta. 168243360201 Fondo de Contingencia	1,034,064.12	1,058,698.91
	BanBajío, S.A. Cta. 254784130201 Fondo de Modernización (Infomex)	6,992,522.83	11,914,760.50
	BANCOMER, S.A.	26,278,339.67	9,843,330.91
	Bancomer, S.A. Cta. 0118589097 Alumnado	7,425,866.14	7,942,957.19
	Bancomer, S.A. Cta. 0118589275 Educación Continua	692,180.72	567,261.54
	INFOMEX CTA. 0119024409	5,000.06	5,000.32
	Bancomer cta 0119838015 Cuenta Operativa Estatal 2023	0.00	610,674.50
	Bancomer cta 0119914966 Cuenta operativa Federal 2023	0.00	577,507.88
	Bancomer cta 0122298279 Cuenta Operativa Estatal 2024	3,945,278.52	0.00
	Bancomer cta 0120602531 COPQCYT 2024	257,788.74	0.00
	Bancomer cta 0122300222 Cuenta Operativa Federal 2024	12,496,659.13	0.00
	Bancomer cta 0122382814 Becas 2024	1,455,566.36	0.00
	Bancomer cta 0120305855 Estadías	0.00	139,929.68
	TOTAL	38,332,043.36	30,532,499.20

Sección:	Derechos a Recibir Efectivo o Equivalentes	Periodo 202405	Periodo 202305
	Cuenta		
	Derechos a Recibir Efectivo o Equivalentes	112,132,885.41	112,654,857.85
	Cuentas por Cobrar a Corto Plazo	3,664,421.91	3,737,664.09
	Cuentas por Cobrar por Venta de Bienes y Prestación de Servi	3,603,649.52	3,429,452.09
	Alumnos	3,145,459.04	3,014,664.04
	Colegiaturas, Trámites de Titulación, etc.	3,145,459.04	3,014,664.04
	Educación Continua	458,190.48	414,788.05
a)	Cursos y Diplomados a Empresas	458,190.48	414,788.05
	Otras Cuentas por Cobrar	60,772.39	308,212.00
	Otras Ventas y Servicios	60,772.39	308,212.00
b)	Otras ventas de Bienes y Servicios	60,772.39	308,212.00
	Deudores Diversos por Cobrar a Corto Plazo	108,468,463.50	108,913,777.13
	Deudores Diversos por Cobrar a CP	108,293,123.00	108,822,259.92
	Subsidios no recibidos	108,266,623.00	108,266,623.00
c)	Gobierno del Estado de San Luis Potosí	108,266,623.00	108,266,623.00
	Proyectos y Eventos	26,500.00	555,636.92
d)	Becas de Apoyo Académico	26,500.00	555,636.92
	Otros Deudores Diversos por Cobrar a CP	175,340.50	91,517.21
e)	Funcionarios y Empleados	83,440.50	91,517.21
	Prestamos a Empleados	5,800.00	0.00
	Anticipo de Sueldos	21,082.38	21,082.38
	Anticipos para Gastos de Viaje	0.00	17,500.00
	Prestamo Emp. RECURSOS HUMANOS	56,558.12	52,934.83
f)	Cobros Indebidos	91,900.00	0.00
	Rosa Laura Guerrero Ortiz	91,900.00	0.00
	Ingresos por Recuperar a Corto Plazo	0.00	3,416.63
	Contribuciones por Cobrar	0.00	3,416.63
	Subsidios e Impuestos por Acreditar	0.00	3,416.63
	Subsidio al empleo	0.00	3,416.63
	TOTAL	112,132,885.41	112,654,857.85

"Bajo protesta de decir verdad declaramos que los Estados Financieros y sus notas, son razonablemente correctos y son responsabilidad del emisor".



UNIVERSIDAD TECNOLÓGICA DE SAN LUIS POTOSÍ
NOTAS A LOS ESTADOS FINANCIEROS
AL 31 DE MAYO 2024



Cuentas por Cobrar

	Cursos y Diplomados	Fecha	Factura	Importe
a) Por Cursos a Empresas de Educación Continua				
Polservis S.A. de C.V.	Curso PLC nivel 1	04-sep-18	FAE-0000004372	8,000.00
RAM, S.A. de C.V.	DAF (2 grupos)	17-oct-18	FAE-0000004453	34,200.00
RAM, S.A. de C.V.	hidráulica (2 grupos)	17-oct-18	FAE-0000004454	30,000.00
RAM, S.A. de C.V.	PLC 1 (1 grupo)	17-oct-18	FAE-0000004455	22,000.00
RAM, S.A. de C.V.	PLC 2 (1 grupo)	17-oct-18	FAE-0000004456	22,000.00
RAM, S.A. de C.V.	Máquinas y herramientas (2 grupos)	20-oct-20	FAE-0000005848	26,800.00
RAM, S.A. de C.V.	Rodamientos y cojinetes (2 grupos)	11-nov-20	FAE-0000005926	30,000.00
SAN LUIS METAL FORMING	CLASES DE MECANICA IMPARTIDAS POR UTSLP CORRESPONDIENTES AL PERIODO DEL 21 DE AGOSTO AL 11 DE SEPTIEMBRE 2023	28-sep-23	FAE-0000009431	24,470.56
SAN LUIS METAL FORMING	Clases de Mecanica impartidas por UTSLP correspondientes al periodo del 18 de Septiembre al 16 de Octubre de 2023.	20-oct-23	FAE-0000009540	30,588.20
SAN LUIS METAL FORMING	Horas del periodo del 23/10/2023 al 13/11/2023	24-nov-23	FAE-0000009668	24,470.56
SAN LUIS METAL FORMING	Clases impartidas del 27 de Noviembre de 2023 al 17 de Enero del 2024	22-ene-24	FAE-0000009777	30,588.20
SAN LUIS METAL FORMING	Clases impartidas del 24 de Enero de 2024 al 14 de Febrero de 2024	22-feb-24	FAE-0000009897	24,470.16
SAN LUIS METAL FORMING	Clases de Mecanica impartida por UTSLP periodo del 26/06/2023 al 17/07/2023	20-mar-24	FAE-0000009963	24,420.56
SAN LUIS METAL FORMING	Clases de Mecanica impartidas por UTSLP periodo del 24/07/2023 al 14/08/2023	20-mar-24	FAE-0000009964	24,470.56
SAN LUIS METAL FORMING	Clases impartidas del 21/02/2024 al 13/03/2024	20-mar-24	FAE-0000009965	24,470.56
AUTOMOTIVE BEND DE MEXICO	Soldadura Tig y Mig	24-abr-24	FAE-0000010038	4,000.00
AUTOMOTIVE BEND DE MEXICO	Soldadura Tig y Mig	24-abr-24	FAE-0000010039	20,000.00
SAN LUIS METAL FORMING	Clases impartidas del 20/03/2024 al 17/04/2024	24-abr-24	FAE-0000010040	30,588.20
SAN LUIS METAL FORMING	Clases Impartidas del 24/04/2024 al 15/05/2024	20-may-24	FAE-0000010093	18,352.92
EUROGAS DE SAN LUIS	Gestión de Datos	29-may-24	FAE-0000010156	2,000.00
GENERAL PHYSICS CORPORATION MEXICO	Electricidad	31-may-24	FAE-0000010173	2,300.00
				<u>458,190.48</u>
b) Otras Ventas de Bienes y Servicios				
Entidad de Certificación				
COLEGIO MEXICANO DE ARQUEOLOGIA	Procesos de dictamen y 2. Certificados EC888.01	22-may-24	FAE-0000010113	1,624.00
VALEO SISTEMAS ELECTRICOS	Proceso de capacitación y evaluación en Operación segura de apertura y cierre de circuitos en media tensión	22-may-24	FAE-0000010114	53,870.40

Ingresos por Gastos recuperables

"Bajo protesta de decir verdad declaramos que los Estados Financieros y sus notas, son razonablemente correctos y son responsabilidad del emisor".



UNIVERSIDAD TECNOLÓGICA DE SAN LUIS POTOSÍ
NOTAS A LOS ESTADOS FINANCIEROS
AL 31 DE MAYO 2024



KARLA GUADALUPE ANTONIO RODRIGUEZ	ENERGIA ELECTRICA CAFETERIA PERIODO DEL 01 AL 30 DE NOVIEMBRE 2023	23-ene-24	FAE-0000009782	1,234.00	
KARLA GUADALUPE ANTONIO RODRIGUEZ	ENERGIA ELECTRICA CAFETERIA PERIODO DEL 11 DE ENERO AL 6 DE FEBRERO DE 2024	09-feb-24	FAE-0000009874	1,026.99	
KARLA GUADALUPE ANTONIO RODRIGUEZ	ENERGIA ELECTRICA CAFETERIA PERIODO DEL 07 DE FEBRERO AL 29 DE FEBRERO DE 2024	06-mar-24	FAE-0000009939	977.00	
KARLA GUADALUPE ANTONIO RODRIGUEZ	ENERGIA ELECTRICA CAFETERIA PERIODO DEL 01 DE MARZO AL 9 DE ABRIL DE 2024	19-abr-24	FAE-0000010034	1,213.00	
KARLA GUADALUPE ANTONIO RODRIGUEZ		16-may-24	FAE-0000010086	827.00	<u>60,772.39</u>

c) Subsidios No Recibidos

Gobierno del Estado

Diferencia en Subsidio 2009				2,012,931.00	
Diferencia en Subsidio 2010				2,034,798.00	
Diferencia en Subsidio 2011				2,006,858.00	
Diferencia en Subsidio 2012				3,753,346.00	
Subsidio calendarizado Diciembre 2012				1,701,876.00	
Diferencia en Subsidio 2013				11,523,522.00	
Diferencia en Subsidio 2014				10,137,483.00	
Diferencia en Subsidio 2015				20,748,179.00	
Diferencia en Subsidio 2016				16,213,707.00	
Diferencia en Subsidio 2017				18,256,482.00	
Diferencia en Subsidio 2018				18,610,859.00	
Diferencia en Subsidio 2020 por Ampliación Presupuestal				1,166,582.00	<u>108,266,623.00</u>

d) Becas de Apoyo Académico

SAN LUIS METAL FORMING		02-may-24	FAE-0000010069	7,000.00	
SAN LUIS METAL FORMING		02-may-24	FAE-0000010070	3,500.00	
LOGISTICA INTEGRAL EN TRANSPORTACION		14-may-24	FAE-0000010082	16,000.00	<u>26,500.00</u>

e) Funcionarios y Empleados

Prestamos a Empleados	Rosalinda Llanas Gámez	28-feb-24		5,800.00	
Anticipo de Sueldos	Sergio Corta	27-abr-18		21,082.38	
Prestamo Emp. RECURSOS HUMANOS	Varios	28-feb-24		56,558.12	<u>83,440.50</u>

f) Cobros Indebidos

Mtra. Rosa Laura Guerrero Ortiz	Reclasificación PD-202310-00081 por pago Indebido a Luis Adrian Torres Meza con autorización de la Mtra. Rosa Laura Guerrero Ortiz	23-oct-23		91,900.00	<u>91,900.00</u>
---------------------------------	--	-----------	--	-----------	------------------

"Bajo protesta de decir verdad declaramos que los Estados Financieros y sus notas, son razonablemente correctos y son responsabilidad del emisor".



UNIVERSIDAD TECNOLÓGICA DE SAN LUIS POTOSÍ
NOTAS A LOS ESTADOS FINANCIEROS
AL 31 DE MAYO DEL 2024



Anticipos a Proveedores por Adquisición de Bienes o Servicios.

Sección: Cuenta	Periodo 202405	Periodo 202305
Derechos a Recibir Bienes o Servicios	0.00	68,815.84
Anticipo a Proveedores por Adquisición de Bienes y Prestació	0.00	68,815.84
Anticipo Gasto Operativo	0.00	68,815.84
Materiales	0.00	68,815.84
TOTAL	0.00	68,815.84

Sección: Bienes Muebles

Durante el periodo reportado no hubo adquisiciones

Cuenta	Periodo 202405	Periodo 202305
Bienes Muebles	104,887,858.39	99,300,422.43
Mobiliario y Equipo de Administración	44,098,940.21	40,795,033.58
Muebles de Oficina y Estantería	8,285,415.89	8,000,449.53
Muebles, Excepto de Oficina y Estantería	599,417.05	20,577.05
Equipo de Cómputo y de Tecnologías de la Información	34,183,948.74	31,873,603.78
Otros Mobiliarios y Equipos de Administración	1,030,158.53	900,403.22
Mobiliario y Equipo Educativo y Recreativo	8,929,279.71	8,066,547.38
Equipos y Aparatos Audiovisuales	4,672,147.78	4,115,749.12
Aparatos Deportivos	86,420.00	86,420.00
Cámaras Fotográficas y de Video	476,893.80	313,028.93
Otro Mobiliario y Equipo Educativo y Recreativo	3,693,818.13	3,551,349.33
Equipo e Instrumental Médico y de Laboratorio	635,154.88	635,154.88
Equipo Médico y de Laboratorio	626,913.51	626,913.51
Instrumental Médico y de Laboratorio	8,241.37	8,241.37
Equipo de Transporte	2,907,738.81	2,907,738.81
Automóviles y Equipo Terrestre	2,907,738.81	2,907,738.81
Maquinaria, Otros Equipos y Herramientas	48,316,744.78	46,895,947.78
Maquinaria y Equipo Agropecuario	65,000.00	65,000.00
Maquinaria y Equipo Industrial	13,295,687.13	13,150,893.39
Maquinaria y Equipo de Construcción	23,708.10	23,708.10
Sistemas de Aire Acondicionado, Calefacción y de Refrigeración	377,776.26	364,204.40
Equipo de Comunicación y Telecomunicación	2,518,492.99	2,466,431.03
Equipos de Generación Eléctrica, Aparatos y Accesorios Eléct	10,150,661.08	9,604,540.51
Herramientas y Máquinas-Herramienta	9,952,957.24	9,590,392.35
Otros Equipos	11,932,461.98	11,630,778.00
TOTAL	104,887,858.39	99,300,422.43

Activos Diferidos

Durante el presente mes no hubo movimientos en las cuentas

Cuenta	Periodo 202405	Periodo 202305
Activos Diferidos	17,550.00	17,550.00
Otros Activos Diferidos	17,550.00	17,550.00
Por Servicios	17,550.00	17,550.00
TOTAL	17,550.00	17,550.00

"Bajo protesta de decir verdad declaramos que los Estados Financieros y sus notas, son razonablemente correctos y son responsabilidad del emisor".



UNIVERSIDAD TECNOLÓGICA DE SAN LUIS POTOSÍ

NOTAS A LOS ESTADOS FINANCIEROS AL 31 DE MAYO DEL 2024



Sección: Cuentas por pagar a Corto Plazo

Se provisionaron:

- \$ 218,851.85 de Prima Vacacional, pagando \$ 1,050.04 en finiquitos
- \$ 469,733.85 de Aguinaldo, pagando \$ 13,805.16 en finiquitos,
- \$ 387,880.03 para el SAR y \$ 236,437.30 para Infonavit
- \$ 402,918.31 de cuotas al IMSS pagandolas conjuntamente con las retenciones efectuadas a los trabajadores y
- \$ 123,429.83 para el impuesto a las erogaciones por remuneraciones al trabajo personal de Mayo.

Cuenta	Periodo 202405	Periodo 202305
Cuentas por Pagar a Corto Plazo	3,787,763.90	3,266,134.03
Servicios Personales por Pagar a Corto Plazo	2,505,436.80	2,261,642.12
Remuneraciones Adicionales y Especiales por Pagar a CP	1,872,226.52	1,686,470.54
Prima Vacacional	217,801.81	204,248.30
Aguinaldo	1,654,424.71	1,492,222.24
Seguridad Social y Seguros por Pagar a CP	633,210.28	565,171.58
Cuotas S.A.R.	379,269.33	333,830.87
Aportaciones Patronales Infonavit	253,940.95	231,340.71
Retenciones y Contribuciones por Pagar a Corto Plazo	925,166.95	779,480.47
Retenciones de Impuestos por Pagar a CP	484,002.38	440,679.12
Trabajadores	487,002.88	434,740.71
10% Servicios profesionales y arrendadores	4,969.99	4,685.05
1.25% ISR RESICO	2,029.51	1,253.36
Retenciones del Sistema de Seguridad Social por Pagar a CP	296,157.13	208,803.18
Retenciones Infonavit	296,157.13	208,803.16
Impuesto y Derechos por Pagar a CP	12,113.01	27,172.14
Impuesto al valor agregado	12,113.01	27,172.14
Impuestos Sobre Nómina y Otros que Deriven de una Relación L	122,894.43	102,826.05
Otras Cuentas por Pagar a Corto Plazo	357,160.15	225,011.44
Otras Cuentas por Pagar a CP	357,160.15	225,011.44
Acreedores Varios	357,160.15	225,011.44
Diversos	307,207.63	170,826.69
Recursos Humanos	49,952.52	54,184.75
TOTAL	3,787,763.90	3,266,134.03

Sección: Fondos de Bienes de Terceros en Garantía

Durante el presente mes no hubo movimientos en las cuentas

Cuenta	Periodo 202405	Periodo 202305
Fondos y Bienes de Terceros en Garantía y/o Administración	0.00	6,000.00
Fondos en Garantía a Corto Plazo	0.00	6,000.00
Depósitos recibidos en Garantía	0.00	6,000.00
TOTAL	0.00	6,000.00

Sección: Otros Pasivos a Corto Plazo

Durante el presente fueron identificados depósitos por \$ 11,000.00 e incrementandose la cuenta en \$ 175,279.80 entre otros no identificados

Cuenta	Periodo 202405	Periodo 202305
Otros Pasivos a Corto Plazo	454,482.29	267,814.59
Ingresos por Clasificar	454,482.29	267,814.59
Ingresos no Identificados	454,482.29	267,814.59
Preinscripciones, Colegiaturas, Trámites de Titulación	454,482.29	267,814.59
TOTAL	454,482.29	267,814.59

"Bajo protesta de decir verdad declaramos que los Estados Financieros y sus notas, son razonablemente correctos y son responsabilidad del emisor".



Sección: Cuentas por pagar a Corto Plazo

RELACIÓN DE LA CUENTA DE ACREEDORES DIVERSOS
AL 31 DE MAYO DEL 2024

Fecha	Concepto	Importe
30/11/2020	Cancelación ch. 15766 de Septiembre 2019 AXT Consultores S.C. ya que está pendiente que se dé por concluido el curso	44,023.19
23/08/2021	Cancelación ch. 16577 Bravo Jessó Bruno de Jesús 26/11/2020	800.00
23/08/2021	Cancelación ch. 16882 Angulo Alonso Luis Fernando 30/12/2020	1,600.00
26/08/2021	Deposito registrado en la cuenta y no identificado el pago del alumno	115.00
27/08/2021	Cancelación ch. 16726 Rivera Montes Paola Jazmin del 21/01/2021 por no presentarse a cobro	2,000.00
27/08/2021	Cancelación ch. 16727 Atemán Mendoza Citlali Abigail del 21/01/2021 por no presentarse a cobro	2,000.00
27/08/2021	Cancelación ch. 2393 Hernández Hernández Mary Cruz del 6/10/2020 por no presentarse a su cobro	2,700.00
27/08/2021	Cancelación ch. 2400 Najera Campos Sergio Assael del 6/10/2020 por no presentarse a su cobro	1,500.00
27/08/2021	Cancelación ch. 2463 Leon Rodríguez Karime Itzel del 26/01/2021 por no presentarse a su cobro	2,700.00
30/08/2021	Cancelación ch. 2508 Méndez Ortega Jacqueline del 18/02/2021 por no presentarse a su cobro	2,700.00
30/08/2021	Cancelación ch. 2530 Loreda Escobedo Jesús Uriel del 25/02/2021 por no presentarse a su cobro	2,700.00
29/10/2021	Registro pago realizado mediante tarjeta el 30/09/21 no identificado en su momento por cobro de material de laboratorio	330.00
29/10/2021	Cancelación ch. 2592 Hernández Ramírez Oliver del 19/05/2021 por no presentarse a su cobro	1,600.00
29/10/2021	Cancelación ch. 2597 Silva Mejía José Arturo del 19/05/2021 por no presentarse a su cobro	1,600.00
29/10/2021	Cancelación ch. 2598 Montejano Quiroz Briana Estefanía del 19/05/2021 por no presentarse a su cobro	4,200.00
29/10/2021	Cancelación ch. 2600 Portillo Hernández Jazmin del 19/05/2021 por no presentarse a su cobro	4,200.00
29/10/2021	Cancelación ch. 2601 Valenzuela Aspuro Josué Isai del 20/05/2021 por no presentarse a su cobro	1,500.00
26/10/2021	Cancelación ch. 2608 Madras Jasso Yessela del 27/05/2021 por no presentarse a su cobro	1,500.00
28/10/2021	Cancelación ch. 2609 Bravo Rodríguez José Antonio del 27/05/2021 por no presentarse a su cobro	1,500.00
29/10/2021	Cancelación ch. 2614 Puente Martínez Daniel Junior del 03/02/2021 por no presentarse a su cobro	530.00
29/10/2021	Cancelación ch. 17182 Caba Avalos Oscar Abdiel del 12/08/2021 por no presentarse a su cobro	536.00
29/10/2021	Cancelación ch. 17185 Vazquez Hernández María Fatma del 12/08/2021 por no presentarse a su cobro	600.00
26/11/2021	Cancelación ch. 17 Conteras Silleri Afina Araceli del 26/04/21 por no presentarse a su cobro	1,397.84
26/11/2021	Cancelación ch. 37 Moreno González Héctor Hugo del 17/05/2021 por no presentarse a su cobro	3,394.29
31/12/2021	Registro diferencia a favor Bosch del 2021 que será descontada en la banca de Enero-Febrero.	16,232.90
31/12/2021	Cancelación ch. 17248 del 31/08/2021 Aranda Onofre Manuel por no presentarse a su cobro	804.00
31/12/2021	Cancelación ch. 17253 del 31/08/2021 Narváez Gómez María Fernanda por no presentarse a su cobro	804.00
25/02/2022	Deposito recuperación herramienta	200.00
28/02/2022	Caja chica #3 Febrero 2022 (SG 2022020046, Ref.; Ben: SILVA RAMÍREZ MARIA ISABEL)	54.38
28/02/2022	Cancelación ch. 122 Torres Giraldo Ana Delia por no presentarse a su cobro	1,261.90
28/02/2022	Cancelación de ch. 527 Velazquez Leyva Erasmo del 31/12/2021 por cambio en el registro de firmas	3,326.88
28/02/2022	Cancelación de ch. 528 Montelongo Sierra José Guadalupe del 31/12/2021 por cambio en el registro de firmas	11,976.77
28/02/2022	Cancelación de ch. 530 Letma García Miguel Ángel del 31/12/2021 por cambio en el registro de firmas	1,330.75
28/02/2022	Cancelación de ch. 531 Vega Mián Jorge Luis del 31/12/2021 por cambio en el registro de firmas	1,368.34
28/02/2022	Cancelación de ch. 532 Viramontes Reyna José Luis del 31/12/2021 por cambio en el registro de firmas	4,657.63
28/02/2022	Cancelación ch. 17625 Esquivel Almirante Daniela Lizbeth por no presentarse oportunamente a su cobro	4,000.00
28/02/2022	Cancelación ch. 2745 Segura Hernández Cecilia por no presentarse oportunamente a su cobro	2,700.00
28/02/2022	Cancelación ch. 2755 Hernández Martínez Rosa Eugenia por no presentarse oportunamente a su cobro	2,700.00
28/02/2022	Cancelación ch. 2767 Torres Martínez Irma Isela por no presentarse oportunamente a su cobro	200.00
30/08/2022	Cancelación ch. 17713 SALINAS LEMIA OSCAR del 25/02/2022 por no presentarse a su cobro	1,260.64
30/08/2022	Cancelación ch. 2788 SEGURA SANTAMARIA EMMANUEL del 11/02/2022 por no presentarse a su cobro	2,100.00
30/08/2022	Cancelación ch. 2792 RODRIGUEZ MARTINEZ JARET JALIL del 11/02/2022 por no presentarse a su cobro	2,700.00
22/07/2022	Devolución cheque 18045 GALLEGOS MURDZ RICARDO por error al endosar cheque	250.00
17/08/2022	Pago de más F-8028 ya que el cajero no le regresó el cambio Antonio Mendoza	100.00
30/11/2022	Cancelación CH. 17725 Hernández Sandoval Israel de 17/03/2022 por no presentarse a su cobro	1,182.00
30/11/2022	Cancelación CH. 17755 Zúñiga Rivera Sergio San Miguel de 31/03/2022 por no presentarse a su cobro	1,182.00
30/11/2022	Cancelación CH. 17793 Prado Rico José Alfredo de 28/04/2022 por no presentarse a su cobro	1192
30/11/2022	Cancelación CH. 17878 Bravo Bravo Gabriel de 28/05/2022 por no presentarse a su cobro	1,182.00
30/11/2022	Cancelación ch. 18037 Gómez Hernández Brenda Itzel por no presentarse a su cobro	1,566.66
30/12/2022	Cancelación ch. en circulación 2856 Alvarado Galvez Cynthia por no cobrarlo	348
30/12/2022	Cancelación ch. en circulación 2857 Barbosa Leja Jessica Estefanía por no cobrarlo	348
30/12/2022	Cancelación ch. 0059 Esparza Egula Claudia por no presentarse a su cobro	7,824.47
31/12/2022	Excedente de gastos de apoyos académicos Bosch para ser aplicados en el 2023.	-10,766.87
31/07/2023	Iva que se pagó y no se debió de pagar capacitación de Brigada que conforma la CSHYMA(GOBIERNO DEL ESTADO) Se va hacer devolución	-2,489.90
21/09/2023	Deposito Ref 4320 Alumno Rayna Santillan Carlos	2,000.00
22/09/2023	Deposito que se hizo de más para curso Educación Continua cliente Lean Flow Design	1,550.00
28/11/2023	Cancelación ch. 18560 del 30/09/2022 de Rivera Martínez José Francisco por no presentarse a su cobro	3,000.00
28/11/2023	Cancelación ch. 18754 del 30/11/2022 de Hernández Cisneros Jessica Guadalupe por no presentarse a su cobro	3,500.00
28/11/2023	Cancelación ch. 18775 del 16/11/2022 de Castellano Torres Raúl por no presentarse a su cobro	1,600.00
28/11/2023	Cancelación ch. 18781 del 16/11/2022 de Soria Barajas Daniel Alonso por no presentarse a su cobro	600
28/11/2023	Cancelación ch. 18809 del 30/11/2022 de Rodríguez Nora Yancyne Jacqueline por no presentarse a su cobro	4,000.00
28/11/2023	Cancelación ch. 18807 del 30/11/2022 de Ortiz Hernández Karín Yolanda por no presentarse a su cobro	4,000.00
28/11/2023	Cancelación ch. 18810 del 30/11/2022 de Tellez Cuevas Carlos Eduardo por no presentarse a su cobro	4,100.00
28/11/2023	Cancelación ch. 18832 del 28/01/2023 de Franco López Christopher Daniel por no presentarse a su cobro	350
28/11/2023	Cancelación ch. 18854 del 03/02/2023 de Hernández Saldívar Henry Leonardo por no presentarse a su cobro	3,000.00
28/11/2023	Cancelación ch. 18834 del 28/01/2023 de Chayez Tirado Miguel Ángel por no presentarse a su cobro	3,500.00
14/12/2023	Deposito de RENTERIA CARRILLO JESUS URELE Pago de más	400
21/12/2023	Deposito de Diana Elizabeth Milan Miranda hecho por error, se hizo devolución	510
28/12/2023	Cancelación ch. 019 del 27/09/2023 ORTIZ LOPEZ ESMERALDA por no presentarse a su cobro	2,000.00
28/12/2023	Cancelación ch. 184 de RODRIGUEZ GAMEZ GABRIEL del mes de Junio por no presentarse a su cobro	1,600.00
28/12/2023	Cancelación ch. 166 de PEREZ MARTINEZ JHOSELIN GUADALUPE del mes de Junio por no presentarse a su cobro	3,500.00
28/12/2023	Cancelación ch. 186 de SALUCEDO TORRES JOUAN FRANCISCO del mes de Junio por no presentarse a su cobro	1,600.00
28/12/2023	Cancelación ch. 210 de SILVA MEJIA JOSE ARTURO del mes de Junio por no presentarse a su cobro	3,450.00
28/12/2023	Cancelación ch. 210 de SILVA MEJIA JOSE ARTURO del mes de Junio por no presentarse a su cobro	3,500.00
28/12/2023	Cancelación ch. 486 de LEJA VENEGAS MARIANA del mes de agosto por no presentarse a su cobro	1,000.00
28/12/2023	Cancelación ch. 515 de HERRERA GARCIA MARIANA del mes de agosto por no presentarse a su cobro	533
28/12/2023	Cancelación ch. 516 de NIETO GALLEGOS JOSE ENRIQUE del mes de agosto por no presentarse a su cobro	533
31/12/2024	Traspaso saldo a favor pendiente de comprobante de Subsidio	200.00
25/01/2024	Deposito de alumnos Pago Herramientas, Menores (insertos)	255
25/01/2024	Deposito de alumnos Pago Herramientas, Menores (insertos)	255
31/01/2024	Reconciliación de cuenta, por no pasar datos correctos para su pago Josefina Ma Concepción Faj Rodríguez	915.54
31/01/2024	Traspaso de saldo del proveedor Daniel Alejandro Guerra Rodríguez F- a1490 para poder aplicar los pagos	7,868.00
31/01/2024	Aplicación de pago pendiente a Acreedores Diversos de Daniel Alejandro Guerra Rodríguez F-A-1490	-3,944.00
07/02/2024	Deposito de Pout Yanir Aquilar se hizo por error	700
08/02/2024	Aplicación de pago pendiente a Acreedores Diversos de Paul Ruben Márquez Aquilaga F-288	88672
28/02/2024	Reconciliación excedente de comisiones de TPV	42.40
30/04/2024	Cancelación de Cheque No. 518 a nombre del alumno Aleman Hernández Luis por no presentarse a su cobro	4,000.00
30/04/2024	Cancelación de Cheque No. 517 a nombre del alumna Alexa Cassandra Gómez Jiménez por no presentarse a su cobro	4,000.00
30/04/2024	Cancelación de pago a la alumna Aizet Elisabet Monsivais Sánchez por no presentarse a su cobro	1,260.64
15/05/2024	Deposito de Ortoquímicos para curso de Educación Continua REF 0150524CAPACITACION	2,000.00
16/05/2024	Deposito de Hugo Antonio López para curso de Educación Continua REF 1406Liderazgo (transformacional)	2,000.00
17/05/2024	Deposito de María del Rocío Cabrisles Martínez para curso Educación Continua	2,000.00
31/05/2024	Ahorro de pago fallate prestación de apoyo para Titulación de Jorge Alejandro Cerda García	500
31/05/2024	Deposito de Escha para pago de becas más de Abril, se deposito 3500.00 de más	500
	TOTAL	307,207.63
	ACREEDORES REC. HUMANOS	
14/12/2017	Raul Rengel	46,922.25
08/09/2017	Juan Carlos Castillo	3,211.75
15/11/2018	Dulce Arceaus FA	148.75
31/01/2024	Descuento de Renta de Celulares	-330.23
	TOTAL	48,952.52

*Bajo protesta de decir verdad declaramos que los Estados Financieros y sus notas, son razonablemente correctos y son responsabilidad del emisor.



UNIVERSIDAD TECNOLÓGICA DE SAN LUIS POTOSÍ
NOTAS A LOS ESTADOS FINANCIEROS
AL 31 DE MAYO DEL 2024



Rectificaciones en Resultados de Ejercicios Anteriores
Durante el presente mes no hubo movimientos en las cuentas

Cuenta	Periodo 202405	Periodo 202305
Resultados de Ejercicios Anteriores	226,598,192.31	227,802,985.06
No Restringido	24,409,410.29	25,614,203.04
Restringido Permanentemente	144,408,280.88	144,408,280.88
Restringido Temporalmente	57,780,501.14	57,780,501.14
TOTAL	226,598,192.31	227,802,985.06

Ingresos

El Gobierno Estatal envió \$ 4,000,000.00 de su presupuesto correspondiente a Mayo 2024.

Cuenta	Periodo 202405	Periodo 202305
Productos	302,037.25	448,576.60
Productos	302,037.25	448,576.60
Intereses ganados por inversiones en Bancos	302,037.25	448,576.60
Intereses de cuentas bancarias y de Inversión Propios	302,037.25	448,576.60
Aprovechamientos de Tipo Corriente	86,114.00	150,661.00
Otros Aprovechamientos	86,114.00	150,661.00
Aprovechamientos Alumnos	86,114.00	150,661.00
Sanciones Colegiaturas	82,050.00	147,780.00
Sanciones Biblioteca	4,064.00	2,881.00
Ingresos por Venta de Bienes y Servicios	22,458,749.06	19,138,641.43
Ingresos por Venta de Bienes y Servicios de Organismos Desce	22,458,749.06	19,138,641.43
Ingresos Propios	16,786,652.97	15,240,967.14
Obtenidos del Alumno	16,786,652.97	15,240,967.14
Preinscripciones	899,330.00	870,011.00
Inscripciones	1,699,550.00	994,500.00
Reinscripciones	848,400.00	930,815.00
Colegiaturas	12,549,061.16	11,746,137.76
Trámites de Titulación	278,862.70	224,050.00
Credenciales	6,460.00	8,550.00
Constancias de Estudio	19,102.00	20,683.00
Certificados Parciales	6,840.00	6,000.00
Apoyo Estadías	241,629.43	177,290.47
Renta de Locker	10,526.36	10,407.51
Cuotas por pago de Exámenes Extraordinarios	200,200.00	252,350.00
Cuotas por Reposición de Tarjeta de Estacionamiento	691.32	172.40
Curso Propedeutico	26,000.00	0.00
Ingresos de educación continua y servicios tecnológicos	1,304,434.66	924,058.05
Cursos Educación Continua	1,302,934.66	904,708.05
Servicios Tecnológicos	1,500.00	9,100.00
Cursos Propedeuticos	0.00	10,250.00
Ingresos por Apoyos y Consultorías Académicas	3,985,750.00	2,338,690.96
Apoyo Académico a Alumnado	3,985,750.00	2,338,690.96
Servicios de la ECE	381,911.43	634,925.28
Servicios de la ECE	381,911.43	634,925.28
Transferencias, Asignaciones, Subsidios y Subvenciones, y Pensiones y Jubilaciones	44,780,307.32	31,426,921.00
Subsidios y Subvenciones	44,780,307.32	31,426,921.00
De Origen Federal	25,668,287.00	16,003,680.00
Presupuesto Gasto Corriente	25,668,287.00	16,003,680.00
Servicios Personales	25,668,287.00	15,748,223.00
Servicios Generales	0.00	255,457.00
De origen Estatal	19,112,020.32	15,423,241.00
Presupuesto Gasto Corriente	18,667,592.00	15,423,241.00
Servicios Personales	18,667,592.00	15,423,241.00
Presupuesto de Inversión	444,428.32	0.00
Consejo Potosino de Ciencia y Tecnología	444,428.32	0.00
Otros Ingresos y Beneficios Varios	2,762,916.96	5,496,052.78
Otros Ingresos y Beneficios Varios	2,762,916.96	5,496,052.78
Venta de desechos	0.00	6,375.38
Ingresos diversos	2,762,916.96	5,489,677.40
Uso de Instalaciones	14,224.15	0.00
Ventas y Comisiones diversos	58,164.77	11,923.14
Diferencias en cobros y pagos	29.98	36.26
Ingresos propios de remanentes ejercicios anteriores	2,690,498.06	5,477,718.00
TOTAL	70,390,124.59	56,660,852.81

"Bajo protesta de decir verdad declaramos que los Estados Financieros y sus notas, son razonablemente correctos y son responsabilidad del emisor".

C.P. Candelaria Benítez Hernández
Elaboró

Dr. Daniel Rodríguez Cruz
Revisó

Dra. Esperanza Aguillón Robles
Autorizó



UNIVERSIDAD TECNOLÓGICA DE SAN LUIS POTOSÍ




Estado Analítico del Activo
DEL 01 DE ENERO DEL 2024 AL 31 DE MAYO DEL 2024
(Cifras en Pesos)

Concepto	Saldo Inicial	Cargos del Periodo	Abonos del Periodo	Saldo Final	Variación del Periodo
ACTIVO	263,914,197.88	543,528,924.06	520,079,163.68	287,363,958.26	23,449,760.38
ACTIVO CIRCULANTE	123,672,843.46	543,528,919.45	516,736,834.14	150,464,928.77	26,792,085.31
Efectivo y Equivalentes	11,970,997.73	476,839,644.65	450,478,599.02	38,332,043.36	26,361,045.63
Derechos a Recibir Efectivo o Equivalentes	111,701,845.73	66,507,115.25	66,076,075.57	112,132,885.41	431,039.68
Derechos a Recibir Bienes o Servicios	0.00	182,159.55	182,159.55	0.00	0.00
ACTIVO NO CIRCULANTE	140,241,354.42	4.61	3,342,329.54	136,899,029.49	(3,342,324.93)
Bienes Inmuebles, Infraestructura y Construcciones en Proceso	190,215,581.91	0.00	0.00	190,215,581.91	0.00
Bienes Muebles	104,887,858.39	0.00	0.00	104,887,858.39	0.00
Activos Intangibles	9,009,258.95	0.00	0.00	9,009,258.95	0.00
Depreciación, Deterioro y Amortización Acumulada de Bienes e	(163,888,894.83)	4.61	3,342,329.54	(167,231,219.76)	(3,342,324.93)
Activos Diferidos	17,550.00	0.00	0.00	17,550.00	0.00

"Bajo protesta de decir verdad declaramos que los Estados Financieros y sus notas, son razonablemente correctos y son responsabilidad del emisor".


C.P. Candelaria Benítez Hernández
Elaboró


Dr. Daniel Rodríguez Cruz
Revisó


Dra. Esperanza Aguilón Robles
Autorizó



Estado Analítico de la Deuda y Otros Pasivos

DEL 01 DE ENERO DE 2024 AL 31 DE MAYO DE 2024

(Cifras en Pesos)

Denominación de las Deudas	Moneda de Contratación	Institución o País Acreedor	Saldo Inicial del Periodo	Saldo Final del Periodo
DEUDA PÚBLICA				
Total de Otros Pasivos	PESOS	MÉXICO	663,761.21	4,299,831.18
Total de Deuda Pública y Otros Pasivos			663,761.21	4,299,831.18

"Bajo protesta de decir verdad declaramos que los Estados Financieros y sus notas, son razonablemente correctos y son responsabilidad del emisor".

C.P. Candelaria Benítez Hernández

Dr. Daniel Rodríguez Cruz

Elaboró

Revisó

Dra. Esperanza Aguillón Robles

Autorizó

AL 31 MAYO DEL 2024

ÍNDICE

INFORMACIÓN PRESUPUESTARIA

ESTADO ANALÍTICO DE INGRESOS PRESUPUESTALES

ESTADO ANALÍTICO DEL EJERCICIO DEL PRESUPUESTO EN CLASIFICACIÓN ADMINISTRATIVA

*ENTE PÚBLICO

*GOBIERNO (FEDERAL, ESTATAL, MUNICIPAL)

*SECTOR PARAESTATAL (FEDERAL, ESTATAL, MUNICIPAL)

ESTADO ANALÍTICO DEL EJERCICIO DEL PRESUPUESTO EN CLASIFICACIÓN ECONÓMICA
(POR TIPO DE GASTO)

ESTADO ANALÍTICO DEL EJERCICIO DEL PRESUPUESTO EN CLASIFICACIÓN POR OBJETO DE
GASTO (CAPÍTULO Y CONCEPTO)

ESTADO ANALÍTICO DEL EJERCICIO DEL PRESUPUESTO POR CLASIFICACIÓN FUNCIONAL

ESTADO ANALÍTICO DEL EJERCICIO DEL PRESUPUESTO DE EGRESOS POR FUENTE DE
FINANCIAMIENTO



UNIVERSIDAD TECNOLÓGICA DE SAN LUIS POTOSÍ




ESTADO ANALÍTICO DE INGRESOS
POR CUENTA
DEL 01 DE ENERO DE 2024 AL 31 DE MAYO DE 2024

Cuenta	Ingreso					% de Avance de la Recaudación	Diferencia
	Estimado	Ampliaciones y Reducciones	Modificado	Devengado	Recaudado		
	(1)	(2)	(3=1+2)	(4)	(5)		
Productos	1,000,000.00	0.00	1,000,000.00	302,037.25	302,037.25	30%	-697,962.75
Aprovechamientos de Tipo Corriente	357,862.01	0.00	357,862.01	86,114.00	86,114.00	24%	-271,748.01
Ingresos por Venta de Bienes y Servicios	43,439,257.99	0.00	43,439,257.99	22,458,749.06	21,806,747.90	50%	-21,632,510.09
Transferencias, Asignaciones, Subsidios y Subvenciones, y Pensiones y Jubilaciones	66,664,609.00	444,428.32	67,109,037.32	44,780,307.32	44,780,307.32	67%	-21,884,301.68
Otros Ingresos y Beneficios Varios	8,114,902.00	0.00	8,114,902.00	2,762,916.96	2,758,366.97	34%	-5,356,535.03
Total	119,576,631.00	444,428.32	120,021,059.32	70,390,124.59	69,733,573.44	58%	-49,843,057.56
Ingresos excedentes							-49,843,057.56

Tributarios	Ingreso					% de Avance de la Recaudación	Diferencia
	Estimado	Ampliaciones y Reducciones	Modificado	Devengado	Recaudado		
	(1)	(2)	(3=2+1)	(4)	(5)		
Productos	1,000,000.00	0.00	1,000,000.00	302,037.25	302,037.25	30%	-697,962.75
SubTotal Tributarios	1,000,000.00	0.00	1,000,000.00	302,037.25	302,037.25	30%	-697,962.75
Ingresos excedentes							-697,962.75

No Tributarios							
Aprovechamientos de Tipo Corriente	357,862.01	0.00	357,862.01	86,114.00	86,114.00	24%	-271,748.01
Ingresos por Venta de Bienes y Servicios	43,439,257.99	0.00	43,439,257.99	22,458,749.06	21,806,747.90	50%	-21,632,510.09
Transferencias, Asignaciones, Subsidios y Subvenciones, y Pensiones y Jubilaciones	66,664,609.00	444,428.32	67,109,037.32	44,780,307.32	44,780,307.32	67%	-21,884,301.68
Otros Ingresos y Beneficios Varios	8,114,902.00	0.00	8,114,902.00	2,762,916.96	2,758,366.97	34%	-5,356,535.03
Subtotal No Tributarios	118,576,631.00	444,428.32	119,021,059.32	70,088,087.34	69,431,536.19	59%	-49,145,094.81
Ingresos excedentes							-49,145,094.81


C.P. Candelaria Benitez Hernández
Elaboró


Dr. Daniel Rodríguez Cruz
Revisó


Dra. Esperanza Aguillón Robles
Autorizó



UNIVERSIDAD TECNOLÓGICA DE SAN LUIS POTOSÍ

ESTADO ANALÍTICO DE INGRESOS

POR CUENTA

DEL 01 DE ENERO DE 2024 AL 31 DE MAYO DE 2024





UNIVERSIDAD TECNOLÓGICA DE SAN LUIS POTOSÍ

ESTADO ANALÍTICO DEL EJERCICIO DEL PRESUPUESTO DE EGRESOS

CLASIFICACIÓN ADMINISTRATIVA

DEL 01 DE ENERO DE 2024 AL 31 DE MAYO DE 2024

(Pesos)



Concepto	Egresos					
	Aprobado	Ampliaciones/ (Reducciones)	Modificado	Devengado	Pagado	Subejercicio
	1	2	3=(1+2)	4	5	6=(3-4)
UNIVERSIDAD TECNOLÓGICA DE SAN LUIS POTOSÍ	119,576,631.00	434,428.32	120,011,059.32	42,597,925.82	42,597,925.82	77,413,133.50
Total del Gasto	119,576,631.00	434,428.32	120,011,059.32	42,597,925.82	42,597,925.82	77,413,133.50

"Bajo protesta de decir verdad declaramos que los Estados Financieros y sus notas, son razonablemente correctos y son responsabilidad del emisor".

C.P. Candelaria Benítez Hernández
Elaboró

Dr. Daniel Rodríguez Cruz
Revisó

Dra. Esperanza Aguillón Robles
Autorizó



UNIVERSIDAD TECNOLÓGICA DE SAN LUIS POTOSÍ

Gobierno (Federal/Estatal/Municipal) de San Luis Potosí

ESTADO ANALÍTICO DEL EJERCICIO DEL PRESUPUESTO DE EGRESOS

CLASIFICACIÓN ADMINISTRATIVA


DEL 01 DE ENERO DE 2024 AL 31 DE MAYO DE 2024


(Pesos)




Concepto	Egresos					
	Aprobado	Ampliaciones/ (Reducciones)	Modificado	Devengado	Pagado	Subejercicio
	1	2	3=(1+2)	4	5	6=(3-4)
Poder Ejecutivo	119,576,631.00	434,428.32	120,011,059.32	42,597,925.82	42,597,925.82	77,413,133.50
Poder Legislativo						
Poder Judicial						
Órganos Autónomos						
Total del Gasto	119,576,631.00	434,428.32	120,011,059.32	42,597,925.82	42,597,925.82	77,413,133.50

"Bajo protesta de decir verdad declaramos que los Estados Financieros y sus notas, son razonablemente correctos y son responsabilidad del emisor".


C.P. Candelaria Benitez Hernández
Elaboró


Dr. Daniel Rodriguez Cruz
Revisó


Dra. Esperanza Aguillon Robles
Autorizó



UNIVERSIDAD TECNOLÓGICA DE SAN LUIS POTOSÍ

Sector Paraestatal (Federal/Estatal/Municipal) de San Luis Potosí

ESTADO ANALÍTICO DEL EJERCICIO DEL PRESUPUESTO DE EGRESOS

CLASIFICACIÓN ADMINISTRATIVA

DEL 01 DE ENERO DE 2024 AL 31 DE MAYO DE 2024

(Pesos)



Concepto	Egresos					
	Aprobado	Ampliaciones/ (Reducciones)	Modificado	Devengado	Pagado	Subejercicio
	1	2	3=(1+2)	4	5	6=(3-4)
Entidades Paraestatales y Fideicomisos No Empresariales y No Financieros	119,576,631.00	434,428.32	120,011,059.32	42,597,925.82	42,597,925.82	77,413,133.50
Instituciones Públicas de Seguridad Social						
Entidades Paraestatales Empresariales No Financieras con Participación Estatal Mayoritaria						
Fideicomisos Empresariales No Financieros con Participación Estatal Mayorista						
Entidades Paraestatales Empresariales Financieras Monetarias con Participación Estatal Mayoritaria						
Entidades Paraestatales Empresariales Financieras No Monetarias con Participación Estatal Mayoritaria						
Fideicomisos Financieros Públicos con Participación Estatal Mayoritaria						
Total del Gasto	119,576,631.00	434,428.32	120,011,059.32	42,597,925.82	42,597,925.82	77,413,133.50

"Bajo protesta de decir verdad declaramos que los Estados Financieros y sus notas, son razonablemente correctos y son responsabilidad del emisor".


 C.P. Candelaria Benítez Hernández
 Elaboró


 Dr. Daniel Rodríguez Cruz
 Revisó


 Dra. Esperanza Aguillón Robles
 Autorizó



UNIVERSIDAD TECNOLÓGICA DE SAN LUIS POTOSÍ

ESTADO ANALÍTICO DEL EJERCICIO DEL PRESUPUESTO DE EGRESOS

CLASIFICACIÓN ECONÓMICA (POR TIPO DE GASTO)

DEL 01 DE ENERO DE 2024 AL 31 DE MAYO DE 2024

(Pesos)



Concepto	Egresos					
	Aprobado	Ampliaciones/ (Reducciones)	Modificado	Devengado	Pagado	Subejercicio
	1	2	3=(1+2)	4	5	6=(3-4)
GASTO CORRIENTE	119,576,631.00	185,646.32	119,762,277.32	42,597,925.82	42,597,925.82	77,164,351.50
GASTO CAPITAL	0.00	248,782.00	248,782.00	0.00	0.00	248,782.00
Total del Gasto	119,576,631.00	434,428.32	120,011,059.32	42,597,925.82	42,597,925.82	77,413,133.50

"Bajo protesta de decir verdad declaramos que los Estados Financieros y sus notas, son razonablemente correctos y son responsabilidad del emisor".

C.P. Candelaria Benítez Hernández
Elaboró

Dr. Daniel Rodríguez Cruz
Revisó

Dra. Esperanza Aguillón Robles
Autorizó



UNIVERSIDAD TECNOLÓGICA DE SAN LUIS POTOSÍ



ESTADO ANALÍTICO DEL EJERCICIO DEL PRESUPUESTO DE EGRESOS

CLASIFICACIÓN POR OBJETO DEL GASTO (CAPÍTULO Y CONCEPTO)

DEL 01 DE ENERO DE 2024 AL 31 DE MAYO DE 2024

(Pesos)

Concepto	Egresos					
	Aprobado	Ampliaciones/ (Reducciones)	Modificado	Devengado	Pagado	Subejercicio
	1	2	3=(1+2)	4	5	6=(3-4)
SERVICIOS PERSONALES	90,200,928.00	23,859.00	90,224,787.00	32,187,594.52	32,187,594.52	58,037,192.48
REMUNERACIONES AL PERSONAL DE CARÁCTER P.	54,833,193.38	-6,521,538.60	48,311,654.78	17,277,438.98	17,277,438.98	31,034,215.80
REMUNERACIONES AL PERSONAL DE CARÁCTER T	527,542.00	0.00	527,542.00	206,686.80	206,686.80	320,855.20
REMUNERACIONES ADICIONALES Y ESPECIALES	9,569,043.09	567,412.41	10,136,455.50	4,108,975.50	4,108,975.50	6,027,480.00
SEGURIDAD SOCIAL	0.00	5,489,964.95	5,489,964.95	4,969,722.85	4,969,722.85	520,242.10
OTRAS PRESTACIONES SOCIALES Y ECONÓMICAS	25,271,149.53	488,020.24	25,759,169.77	5,624,770.39	5,624,770.39	20,134,399.38
MATERIALES Y SUMINISTROS	2,532,220.00	-12,923.00	2,519,297.00	445,694.73	445,694.73	2,073,602.27
MATERIALES DE ADMINISTRACIÓN, EMISIÓN DE	826,061.55	17,497.00	843,558.55	128,638.55	128,638.55	714,920.00
ALIMENTOS Y UTENSILIOS	760,696.00	-17,920.00	742,976.00	218,212.07	218,212.07	524,763.93
MATERIALES Y ARTÍCULOS DE CONSTRUCCIÓN Y	258,283.95	-14,500.00	243,783.95	43,846.24	43,846.24	199,937.72
PRODUCTOS QUÍMICOS, FARMACÉUTICOS Y DEL	147,275.18	-5,000.00	142,275.18	1,960.93	1,960.93	140,314.25
COMBUSTIBLES, LUBRICANTES Y ADITIVOS	221,612.15	0.00	221,612.15	8,226.03	8,226.03	213,386.12
VESTUARIO, BLANCOS, PRENDAS DE PROTECCIÓN	52,867.29	0.00	52,867.29	488.50	488.50	52,378.79
HERRAMIENTAS, REFACCIONES Y ACCESORIOS M.	285,223.87	7,000.00	272,223.87	44,322.41	44,322.41	227,901.46
SERVICIOS GENERALES	26,843,483.00	174,710.32	27,018,193.32	9,964,636.57	9,964,636.57	17,053,556.75
SERVICIOS BÁSICOS	2,650,677.50	0.00	2,650,677.50	739,634.68	739,634.68	1,911,042.82
SERVICIOS DE ARRENDAMIENTO	1,674,442.00	-35,695.07	1,638,746.93	403,724.01	403,724.01	1,235,022.92
SERVICIOS PROFESIONALES, CIENTÍFICOS, TÉ	7,562,550.92	264,042.39	7,826,593.31	2,765,387.50	2,765,387.50	5,061,205.81
SERVICIOS FINANCIEROS, BANCARIOS Y COMER	383,896.00	-17,859.00	366,037.00	218,853.15	218,853.15	147,183.85
SERVICIOS DE INSTALACIÓN, REPARACIÓN, M	3,854,694.58	3,500.00	3,858,194.58	1,364,560.60	1,364,560.60	2,493,633.98
SERVICIOS DE COMUNICACIÓN SOCIAL Y PUBLI	178,821.00	-144.00	178,677.00	21,324.87	21,324.87	157,352.13
SERVICIOS DE TRASLADO Y VIÁTICOS	437,664.00	-25,353.00	412,311.00	64,988.36	64,988.36	347,322.64
SERVICIOS OFICIALES	86,360.00	-3,690.00	82,670.00	27,970.39	27,970.39	54,699.61
OTROS SERVICIOS GENERALES	10,014,377.00	-10,091.00	10,004,286.00	4,358,193.01	4,358,193.01	5,646,092.99
BIENES MUEBLES, INMUEBLES E INTANGIBLES	0.00	248,782.00	248,782.00	0.00	0.00	248,782.00
EQUIPO E INSTRUMENTAL MÉDICO Y DE LABORA	0.00	5,000.00	5,000.00	0.00	0.00	5,000.00
MAQUINARIA, OTROS EQUIPOS Y HERRAMIENTAS	0.00	243,782.00	243,782.00	0.00	0.00	243,782.00



UNIVERSIDAD TECNOLÓGICA DE SAN LUIS POTOSÍ



ESTADO ANALÍTICO DEL EJERCICIO DEL PRESUPUESTO DE EGRESOS

CLASIFICACIÓN POR OBJETO DEL GASTO (CAPÍTULO Y CONCEPTO)

DEL 01 DE ENERO DE 2024 AL 31 DE MAYO DE 2024

(Pesos)

Total del Gasto	119,576,631.00	434,428.32	120,011,059.32	42,597,925.82	42,597,925.82	77,413,133.50
-----------------	----------------	------------	----------------	---------------	---------------	---------------

"Bajo protesta de decir verdad declaramos que los Estados Financieros y sus notas, son razonablemente correctos y son responsabilidad del emisor".

C.P. Candelaria Benítez Hernández

Elaboró

Dr. Daniel Rodríguez Cruz

Revisó

Dra. Esperanza Aguilón Robles

Autorizó



UNIVERSIDAD TECNOLÓGICA DE SAN LUIS POTOSÍ

ESTADO ANALÍTICO DEL EJERCICIO DEL PRESUPUESTO DE EGRESOS

CLASIFICACIÓN FUNCIONAL(FINALIDAD Y FUNCIÓN)

DEL 01 DE ENERO DE 2024 AL 31 DE MAYO DE 2024

(Pesos)



Concepto	Egresos					
	Aprobado	Ampliaciones/ (Reducciones)	Modificado	Devengado	Pagado	Subejercicio
	1	2	3=(1+2)	4	5	6=(3-4)
DESARROLLO SOCIAL	119,576,631.00	434,428.32	120,011,059.32	42,597,925.82	42,597,925.82	77,413,133.50
EDUCACION	119,576,631.00	434,428.32	120,011,059.32	42,597,925.82	42,597,925.82	77,413,133.50
Total del Gasto	119,576,631.00	434,428.32	120,011,059.32	42,597,925.82	42,597,925.82	77,413,133.50

"Bajo protesta de decir verdad declaramos que los Estados Financieros y sus notas, son razonablemente correctos y son responsabilidad del emisor".

C.P. Candelaria Benítez Hernández
Elaboró

Dr. Daniel Rodríguez Cruz
Revisó

Dra. Esperanza Aguilón Robles
Autorizó



UNIVERSIDAD TECNOLÓGICA DE SAN LUIS POTOSÍ



ESTADO ANALÍTICO DEL EJERCICIO DEL PRESUPUESTO DE EGRESOS

POR ENTE PÚBLICO/FUENTE DE FINANCIAMIENTO

DEL 01 DE ENERO DE 2024 AL 31 DE MAYO DE 2024

(Pesos)

Concepto	Egresos					
	Aprobado	Ampliaciones/ (Reducciones)	Modificado	Devengado	Pagado	Subejercicio
	1	2	3=(1+2)	4	5	6=(3-4)
01 INGRESOS PROPIOS	43,026,289.00	-4,353.00	43,021,936.00	11,541,756.66	11,541,756.66	31,480,179.34
02 INGRESOS FEDERALES	36,664,609.00	0.00	36,664,609.00	13,171,627.87	13,171,627.87	23,492,981.13
03 INGRESOS ESTATALES	30,000,000.00	0.00	30,000,000.00	14,462,489.64	14,462,489.64	15,537,510.36
26 EDUCACIÓN CONTINUA Y SERVICIOS TECNOLÓGICOS	1,435,610.00	-16,500.00	1,419,110.00	490,188.04	490,188.04	928,921.96
27 ENTIDAD DE CERTIFICACIÓN	596,140.00	0.00	596,140.00	54,719.23	54,719.23	541,420.77
41 FMYE REMANTE DE INGRESOS DE EJERCICIOS ANTERIORES	7,853,983.00	10,853.00	7,864,836.00	2,690,498.06	2,690,498.06	5,174,337.94
43 COPOCYT	0.00	444,428.32	444,428.32	186,646.32	186,646.32	257,782.00
Total del Gasto	119,576,631.00	434,428.32	120,011,059.32	42,597,925.82	42,597,925.82	77,413,133.50

"Bajo protesta de decir verdad declaramos que los Estados Financieros y sus notas, son razonablemente correctos y son responsabilidad del emisor".

Candelaria Benitez Hernández

C.P. Candelaria Benitez Hernández

Elaboró

Daniel Rodríguez Cruz

Dr. Daniel Rodríguez Cruz

Revisó

Esperanza Aguilón Robles

Dra. Esperanza Aguilón Robles

Autorizó

ESTADO ANALÍTICO DEL EJERCICIO DEL PRESUPUESTO DE EGRESOS (POR ENTE PÚBLICO/FUENTE DE FINANCIAMIENTO)

COBERTURA DEL EGRESO EN BASE A RECAUDADO

FUENTE DE FINANCIAMIENTO	PRESUPUESTO DE EGRESOS APROBADO	AMPLIACIONES / REDUCCIONES	PRESUPUESTO DE EGRESOS MODIFICADO	PRESUPUESTO DE EGRESOS DEVENGADO	PRESUPUESTO DE EGRESOS PAGADO	SUBEJERCICIO
PRESUPUESTO APROBADO DEL AÑO						
01 INGRESOS PROPIOS	45,058,039.00	-20,853.00	45,037,186.00	12,086,663.93	12,086,663.93	32,950,522.07
Ingresos Propios	43,026,289.00	-4,353.00	43,021,936.00	11,541,756.66	11,541,756.66	31,480,179.34
Educación Continua y Servicios Tecnológicos	1,435,610.00	-16,500.00	1,419,110.00	490,188.04	490,188.04	928,921.96
Entidad de Certificación	596,140.00	0.00	596,140.00	54,719.23	54,719.23	541,420.77
02 INGRESOS FEDERALES	36,664,609.00	0.00	36,664,609.00	13,171,627.87	13,171,627.87	23,492,981.13
03 INGRESOS ESTATALES	30,000,000.00	0.00	30,000,000.00	14,462,489.64	14,462,489.64	15,537,510.36
43 COPOCYT	0.00	444,428.32	444,428.32	186,646.32	186,646.32	257,782.00
TOTAL PRESUPUESTO APROBADO	111,722,648.00	423,575.32	112,146,223.32	39,907,427.76	39,907,427.76	72,238,795.56
PRESUPUESTO PROPIO						
REMANENTE DE EJERCICIOS ANTERIORES APROBADO PARA ESTE AÑO						
41 FMYE REMANTE DE INGRESOS DE EJERCICIOS ANTERIORES	7,853,983.00	10,853.00	7,864,836.00	2,690,498.06	2,690,498.06	5,174,337.94
TOTAL PRESUPUESTO EJERCICIOS ANTERIORES	7,853,983.00	10,853.00	7,864,836.00	2,690,498.06	2,690,498.06	5,174,337.94
TOTAL DEL PRESUPUESTO	119,576,631.00	434,428.32	120,011,059.32	42,597,925.82	42,597,925.82	77,413,133.50

AL 31 MAYO DEL 2024

ÍNDICE

INFORMACIÓN PROGRAMÁTICA

GASTO POR CATEGORÍA PROGRAMÁTICA
PROGRAMAS Y PROYECTOS DE INVERSIÓN
CUENTA ECONÓMICA
CLASIFICACION ECONOMICA
INDICADORES
BALANZA DE COMPROBACION
CONCILIACIONES BANCARIAS
ESTADOS DE CUENTA BANCARIOS



UNIVERSIDAD TECNOLÓGICA DE SAN LUIS POTOSÍ



GASTO POR CATEGORÍA PROGRAMÁTICA DEL 01 DE ENERO DE 2024 AL 31 DE MAYO DE 2024

(Pesos)

Concepto	Egresos					
	Aprobado	Ampliaciones/ (Reducciones)	Modificado	Devengado	Pagado	Subejercicio
	1	2	3=(1+2)	4	5	6=(3-4)
PROGRAMAS						
Desempeño de las Funciones	119,576,631.00	434,428.32	120,011,059.32	42,597,925.82	42,597,925.82	77,413,133.50
Prestación de Servicios Públicos	119,576,631.00	434,428.32	120,011,059.32	42,597,925.82	42,597,925.82	77,413,133.50
Total del Gasto	119,576,631.00	434,428.32	120,011,059.32	42,597,925.82	42,597,925.82	77,413,133.50

"Bajo protesta de decir verdad declaramos que los Estados Financieros y sus notas, son razonablemente correctos y son responsabilidad del emisor".

C.P. Candelaria Benítez Hernández
Elaboró

Dr. Daniel Rodríguez Cruz
Revisó

Dra. Esperanza Aguilón Robles
Autorizó



UNIVERSIDAD TECNOLÓGICA DE SAN LUIS POTOSÍ

ESTADO ANALÍTICO DEL EJERCICIO DEL PRESUPUESTO DE EGRESOS

PROGRAMAS Y PROYECTOS DE INVERSIÓN

DEL 01 DE ENERO DE 2024 AL 31 DE MAYO DE 2024

(Pesos)



Concepto	Egresos					
	Aprobado	Ampliaciones/ (Reducciones)	Modificado	Devengado	Pagado	Subejercicio
	1	2	3=(1+2)	4	5	6=(3-4)
ACH Administración en Capital Humano	167,158.27	0.00	167,158.27	12,570.00	12,570.00	154,588.27
COP-24 COPOCY 2024	0.00	-444,428.32	444,428.32	186,646.32	186,646.32	257,782.00
DHM Desarrollo de Negocios área Mercadotecnia	266,825.79	2,856.67	269,682.46	36,840.00	36,840.00	232,842.46
ITA Ingeniería en Tecnologías para la Automatización	28,000.00	0.00	28,000.00	0.00	0.00	28,000.00
L01.01 Diseño y desarrollo del plan estratégico de cobertura	196,910.00	0.00	196,910.00	36,715.61	36,715.61	160,194.39
L02.02 Infraestructura y equipamiento pertinente	170,000.00	10,853.00	180,853.00	51,744.16	51,744.16	129,108.84
L03.01 Ser mejor para servir mejor	1,762,074.00	0.00	1,762,074.00	500,376.32	500,376.32	1,261,697.68
L02.03 Fortalecer y dar seguimiento a indicadores académicos	61,000.00	0.00	61,000.00	29,994.00	29,994.00	31,006.00
L04.03 Asegurar el servicio de bolsa de trabajo a los egresados	15,000.00	0.00	15,000.00	0.00	0.00	15,000.00
L05.01 Fortalecer y dar seguimiento a los indicadores académicos. Realizar la acreditación de PE	0.00	23,859.00	23,859.00	14,168.00	14,168.00	9,691.00
L06.03 Mejorar la calidad del proceso de Estadías. Ser mejor para servir mejor. Fortalecer y dar seguimiento a los indicadores académicos	2,086,944.00	0.00	2,086,944.00	985,981.52	985,981.52	1,100,962.48
L06.04 Fortalecer y dar seguimiento a los indicadores académicos	140,616.00	0.00	140,616.00	5,853.73	5,853.73	134,762.27
L06.04 Asegurar el Sistema de Calidad en procesos académicos	178,355.00	0.00	178,355.00	160,455.71	160,455.71	17,899.29
L07.02 Asegurar la certificación de estudiantes	35,666.00	6,850.00	42,516.00	6,279.32	6,279.32	36,236.68
L10.01 Promover estadías con los diferentes actores	20,900.00	0.00	20,900.00	4,756.00	4,756.00	16,144.00
L10.02 Gestionar la capacitación, desarrollo y certificación	1,435,610.00	-16,500.00	1,419,110.00	490,188.04	490,188.04	928,921.96
L10.03 Diseño y desarrollo del plan estratégico de cobertura	73,800.00	0.00	73,800.00	17,960.42	17,960.42	55,839.58
L10.04 Asegurar conforme con el sector público, privado y social y proyectar la movilidad de los alumnos	15,190.00	16,500.00	31,690.00	21,796.45	21,796.45	9,893.55
L10.06 Gestionar la capacitación, desarrollo y certificación	596,140.00	0.00	596,140.00	54,719.23	54,719.23	541,420.77
L13.01 Ser mejor para servir mejor	6,900.00	0.00	6,900.00	0.00	0.00	6,900.00
L14.01 Ser mejor para servir mejor	141,280.00	0.00	141,280.00	18,829.60	18,829.60	122,450.40
L00 Logística Área Cadena de Suministros Dual	433,200.00	181,000.00	614,200.00	338,500.00	338,500.00	275,700.00



UNIVERSIDAD TECNOLÓGICA DE SAN LUIS POTOSÍ



ESTADO ANALÍTICO DEL EJERCICIO DEL PRESUPUESTO DE EGRESOS

PROGRAMAS Y PROYECTOS DE INVERSIÓN

DEL 01 DE ENERO DE 2024 AL 31 DE MAYO DE 2024

(Pesos)

Concepto	Egresos					
	Aprobado	Ampliaciones/ (Reducciones)	Modificado	Devengado	Pagado	Subejercicio
	1	2	3=(1+2)	4	5	6=(3-4)
LCS Logística Cadena de Suministros	258,317.10	8,000.00	266,317.10	38,666.66	38,666.66	227,650.44
LDGRL Licenciatura en Diseño y Gestión de Redes Logísticas	15,000.00	0.00	15,000.00	0.00	0.00	15,000.00
IMAD Mecatrónica Área Automatización Dual	1,479,261.26	-279,000.00	1,200,261.26	751,650.00	751,650.00	448,611.26
MCD Mecánica Industrial Dual	0.00	548,450.00	548,450.00	510,550.00	510,550.00	37,900.00
MEI Mecánica Área Industrial	23,500.00	0.00	23,500.00	0.00	0.00	23,500.00
MI Mantenimiento Industrial	102,319.98	-36,456.98	65,863.00	19,099.33	19,099.33	46,763.67
MID Mantenimiento Área Industrial Dual	1,036,000.00	-350,900.00	685,100.00	425,100.00	425,100.00	260,000.00
MMD Mecatrónica Área Sistemas de Manufacturas Flexible Dual	791,500.00	-273,050.00	518,450.00	225,450.00	225,450.00	293,000.00
MMA Mecatrónica Área Automatización	169,860.97	0.00	169,860.97	9,250.00	9,250.00	160,610.97
MTE Mecatrónica Área Instalaciones Eléctricas Eficientes	23,389.74	0.00	23,389.74	0.00	0.00	23,389.74
MTM Mecatrónica Área Sistemas de Manufactura Flexible	134,582.34	19,250.00	153,832.34	19,250.00	19,250.00	134,582.34
OP01 OPERATIVO	91,098,770.00	-10,000.00	91,088,770.00	32,592,649.42	32,592,649.42	58,496,120.58
OP124 Administración y Finanzas	1,316,330.00	-679,260.98	637,069.02	92,800.00	92,800.00	544,269.02
OP224 Contabilidad	338,956.00	36,000.00	374,956.00	204,011.44	204,011.44	170,944.56
OP324 Informática	1,082,500.00	0.00	1,082,500.00	224,737.38	224,737.38	857,762.62
OP424 Mantenimiento de Instalaciones y Edificios	2,767,203.00	0.00	2,767,203.00	663,509.75	663,509.75	2,103,693.25
OP524 Recursos Humanos	1,465,987.00	0.00	1,465,987.00	502,147.16	502,147.16	963,839.84
OP624 Recursos Materiales	7,441,500.00	14,500.00	7,456,000.00	2,725,614.65	2,725,614.65	4,730,385.35
OP724 Teoría	40,500.00	-23,859.00	16,641.00	-2,975.60	-2,975.60	19,616.60
OP824 Práctica	588,500.00	0.00	588,500.00	33,772.56	33,772.56	554,727.44
OP924 Gastos Varios	0.00	611,057.98	611,057.98	223,815.20	223,815.20	387,242.78
PIM Procesos Industriales Área Manufactura	311,077.94	36,820.05	347,897.99	65,420.05	65,420.05	282,477.94



UNIVERSIDAD TECNOLÓGICA DE SAN LUIS POTOSÍ

ESTADO ANALÍTICO DEL EJERCICIO DEL PRESUPUESTO DE EGRESOS

PROGRAMAS Y PROYECTOS DE INVERSIÓN

DEL 01 DE ENERO DE 2024 AL 31 DE MAYO DE 2024

(Pesos)



Concepto	Egresos					
	Aprobado	Ampliaciones/ (Reducciones)	Modificado	Devengado	Pagado	Subejercicio
	1	2	3=(1+2)	4	5	6=(3-4)
PIP Procesos Industriales área Plásticos	185,574.30	-55,403.10	130,171.20	26,400.03	26,400.03	103,771.17
PMD Procesos Industriales área Manufactura Dual	577,300.00	146,000.00	723,300.00	196,000.00	196,000.00	527,300.00
PMT Procesos Industriales área Moldes y Troqueles	70,632.31	4,733.36	75,365.67	4,733.36	4,733.36	70,632.31
PPD Procesos Industriales área Plásticos Dual	0.00	10,000.00	10,000.00	10,000.00	10,000.00	0.00
PTD Procesos Industriales área Moldes y Troqueles Dual	418,000.00	31,500.00	449,500.00	52,500.00	52,500.00	397,000.00
SA Sistemas Automotrices	4,000.00	3,000.00	7,000.00	6,000.00	6,000.00	1,000.00
TII Tecnologías de la Inf. y Com. área Infraestructura de Redes Digitales	4,500.00	3,400.00	7,900.00	3,400.00	3,400.00	4,500.00
Total del Gasto	119,576,631.00	434,428.32	120,011,059.32	42,597,925.82	42,597,925.82	77,413,133.50

"Bajo protesta de decir verdad declaramos que los Estados Financieros y sus notas, son razonablemente correctos y son responsabilidad del emisor".

C.P. Candelaria Benítez Hernández
Elaboró

Dr. Daniel Rodríguez Cruz
Revisó

Dra. Esperanza Aguillón Robles
Autorizó



UNIVERSIDAD TECNOLÓGICA DE SAN LUIS POTOSÍ

CUENTA ECONÓMICA

BASE INGRESOS SEGÚN FLUJO DE EFECTIVO Y GASTOS DEVENGADOS
AL 31 DE MAYO DE 2024 (ACUMULADO)



		2024 - 05
1	INGRESOS	
1.1	INGRESOS DE GESTIÓN	22,846.90
	Productos	302.04
	Intereses ganados por inversiones en Bancos	302.04
	Aprovechamientos	86.11
	Otros Aprovechamientos	86.11
	Ingresos por Venta de Bienes y Servicios	22,458.75
	Ingresos por Venta de Bienes y Servicios de Organismos Descentralizados	22,458.75
1.2	PARTICIPACIONES, APORTACIONES, TRANSFERENCIAS, ASIGNACIONES,	44,780.31
	Transferencias y Asignaciones Corrientes	44,780.31
	Del Sector Público	44,780.31
	OTROS INGRESOS CORRIENTES	2,762.92
	Otros Ingresos y Beneficios Varios	2,762.92
	Otros Ingresos y Beneficios Varios	2,762.92
	TOTAL INGRESOS	70,390.12
2	GASTOS CORRIENTES	
2.1	GASTOS DE CONSUMO	42,597.93
	Remuneraciones	32,187.60
	Sueldos y Salarios	21,593.10
	Remuneraciones al Personal de Carácter Permanente	17,277.44
	Remuneraciones al Personal de Carácter Transitorio	206.69
	Remuneraciones Adicionales y Especiales	4,108.98
	Contribuciones sociales	4,969.72
	Otras Prestaciones Sociales y Económicas	5,624.77
	Pago de estímulos a servidores públicos	.00
	Compra de Bienes y Servicios	10,410.33
	OTROS GASTOS Y PÉRDIDAS EXTRAORDINARIAS	3,342.33
	Depreciación y Amortización	3,342.33
	Depreciación de Bienes Inmuebles	2,042.02
	Depreciación de Bienes Muebles	1,288.32
	Amortización de Activos Intangibles	11.99
	TOTAL GASTOS Y OTRAS PÉRDIDAS	45,940.25
	AHORRO (DESAHORRO) NETO	24,449.87
4	INGRESOS DE CAPITAL	3,342.33
4.1	INGRESOS PROPIOS DE CAPITAL	3,342.33
	Variación depreciación y amortización acumulada	3,342.33
5	GASTOS DE CAPITAL	4,636.18
5.1	FORMACIÓN DE CAPITAL	.00
	Formación de capital fijo	.00
	Otros activos fijos	
	Activos no producidos	4,636.18
6	INGRESOS TOTALES (1+4)	73,732.45
7	GASTOS TOTALES (2+5)	50,576.44
8	GASTO PROGRAMABLE (2+5-Participaciones - Intereses y otros gastos de la deuda)	50,576.44
9	RESULTADO FINANCIERO SUPERAVIT (DEFICIT): (3+4-5)	23,156.01
10	RESULTADO PRIMARIO SUPERAVIT / (DEFICIT) PRIMARIO: (9-Intereses)	23,156.01
11	FUENTES DE FINANCIAMIENTO	
11.1	DISMINUCIÓN DE ACTIVOS FINANCIEROS	
	Disminución de cuentas por cobrar	-431.04
11.2	INCREMENTO DE PASIVOS	
	Incremento de cuentas por pagar	3,453.63
	Incremento de otros pasivos de corto plazo	-182.44
12	APLICACIONES FINANCIERAS (USOS)	
12.1	INCREMENTO DE ACTIVOS FINANCIEROS	
	Incremento de caja y bancos (efectivo y equivalentes)	-26,361.05

C.P. Candelaria Benítez Hernández
Elaboró

Dr. Daniel Rodríguez Cruz
Revisó

Dra. Esperanza Aguilón Robles
Autorizó





UNIVERSIDAD TECNOLÓGICA DE SAN LUIS POTOSÍ
CLASIFICACIÓN ECONÓMICA
AL 31 DE MAYO DE 2024 (ACUMULADO)



		2024 - 05
1	INGRESOS CORRIENTES	
1.1	INGRESOS DE GESTIÓN	22,846.90
	Productos	302.04
	Aprovechamientos de tipo corriente	86.11
	Ingresos por Venta de Bienes y Servicios	22,458.75
1.2	PARTICIPACIONES, APORTACIONES, TRANSFERENCIAS, ASIGNACIONES, Transferencias y Asignaciones Corrientes	44,780.31 44,780.31
	OTROS INGRESOS CORRIENTES	2,762.92
	TOTAL INGRESOS	<u>70,390.12</u>
2	GASTOS CORRIENTES	
2.1	GASTOS DE CONSUMO	42,597.93
	Remuneraciones	32,187.60
	Sueldos y Salarios	21,593.10
	Contribuciones sociales	4,969.72
	Otras Prestaciones Sociales y Económicas	5,624.77
	Pago de estímulo a servidores públicos	.00
	Compra de Bienes y Servicios	10,410.33
	TOTAL GASTOS Y OTRAS PÉRDIDAS	<u>42,597.93</u>
	AHORRO (DESAHORRO) NETO	<u>27,792.20</u>
5	GASTOS DE CAPITAL	11.99
5.1	FORMACIÓN DE CAPITAL	.00
	Formación de capital fijo	.00
	Otros activos fijos	.00
	Activos no producidos	11.99
7	GASTOS TOTALES (2+5)	<u>42,708.04</u>
11	FUENTES DE FINANCIAMIENTO	
11.1	DISMINUCIÓN DE ACTIVOS FINANCIEROS	
	Disminución de cuentas por cobrar	-431.04
11.2	INCREMENTO DE PASIVOS	
	Incremento de cuentas por pagar	3,453.63
	Incremento de otros pasivos de corto plazo	-182.44
11.3	INCREMENTO DEL PATRIMONIO	
12	APLICACIONES FINANCIERAS (USOS)	
12.1	INCREMENTO DE ACTIVOS FINANCIEROS	
	Incremento de caja y bancos (efectivo y equivalentes)	-26,361.05
	TOTAL FINANCIAMIENTO	<u><u>-23,520.89</u></u>


C.P. Candelaria Benítez Hernández
Elaboró


Dra. Esperanza Aguillón Robles
Autorizó


Dr. Daniel Rodríguez Cruz
Revisó



INDICADORES FINANCIEROS

1° al 31 de Mayo de 2024

Indicador

Resultado Parámetro

01.- LIQUIDEZ (Activo Circulante / Pasivo a Circulante)

\$ 42,198,306.00 / \$ 4,299,831.00

Se dispone de \$ 12.62 de activo circulante para pagar cada \$1.00 de obligaciones a corto plazo. Por lo que se cuenta con liquidez.

Se disminuye el adeudo del Gobierno del Estado por \$ 108,266,623 dado que no se tiene fecha de pago

02.- MÁRGENES DE SEGURIDAD (Activo Circulante - Pasivo Circulante) / Pasivo Circulante)

(\$ 42,198,306.00 - \$ 4,299,831.00) / \$ 4,299,831.00)

Se cuenta con un nivel positivo de margen de seguridad para solventar contingencias.

03.- SOLVENCIA (Pasivo Total / Activo Total)

(\$ 4,299,831.00 / \$ 179,097,335.00)

Se cuenta con margen de solvencia para cumplir con los compromisos a largo plazo

Se disminuye del Activo Total el adeudo del Gobierno del Estado por \$ 108,266,623 dado que no se tiene fecha de pago.

04.- AUTONOMÍA FINANCIERA (Ingresos Propios / Ingresos Totales)

(\$ 25,609,817.00 / \$ 70,390,125.00) *

Los ingresos propios representaron el 36.38 % de los ingresos totales

05- PROPORCIÓN DEL GASTO CORRIENTE SOBRE EL GASTO TOTAL (Gasto corriente / Gasto Total)

\$ 42,597,926.00 / \$ 45,940,251.00)

El gasto corriente representa el 92.72 % del gasto total.

06.- PROPORCIÓN DE LOS SERVICIOS PERSONALES S/GASTO CORRIENTES (Serv. Personales / Gto. Corrientes)

(\$ 32,187,595.00 / \$ 42,597,926.00)

Los servicios personales representan el 75.56 % del gasto corriente.

9.81 a) Positivo = mayor de 1.1 veces
b) Aceptable = de 1.0 a 1.1 veces
d) No aceptable = menor a 1.0 veces

881.39% a) Positivo = mayor a 35%
b) Aceptable = 0% a 35%
d) No aceptable = menor a 0%

2.40% a) Positivo = menor a 30%
b) Aceptable = 30 a 50%
d) No aceptable = mayor a 50%

36.38% a) Positivo = mayor o igual 25%
b) No aceptable = menor a 25%

92.72%

75.56%

C.P. Candaelría Benítez Hernández
Elaboró

Dr. Daniel Rodríguez Cruz
Revisó

Dra. Esperanza Aguillón Robles
Autorizó



Objetivo del Indicador

Determinar la participación del gasto programable con respecto al total de egresos

Variables que intervienen

TGP= Total de Gasto Programable
TE= Total de Egreso

Unidad de Medida

Porcentaje

Base de Comparación

Presupuesto de Egresos

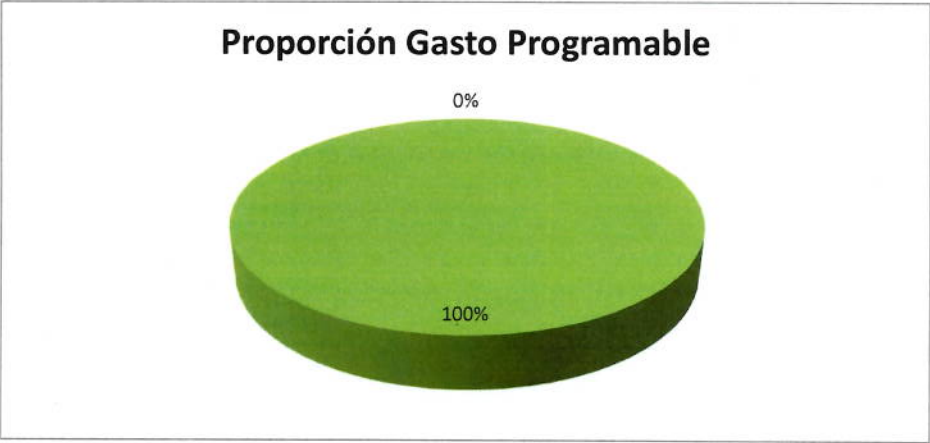
Fórmula

$$\frac{TGP}{TE} \times 100$$

Interpretación del Indicador

Muestra la razón porcentual que guardan el total del gasto programable entre el total de egresos

$$\frac{\$ 50,576.44}{\$ 50,576.44} = 100.00\%$$



Benítez 3

C.P. Cañdelaria Benítez Hernández
Elaboró

Esperanza

Dra. Esperanza Aguillón Robles
Autorizó

Daniel Rodríguez Cruz

Dr. Daniel Rodríguez Cruz
Revisó